

Organizzazione

Contributo alla riorganizzazione del MiBACT

BOZZA

Organizzazione

Contributo alla riorganizzazione del MiBACT

BOZZA

Nota: Considerando la storicità di alcuni dati trattati, nonché, al fine di facilitare la lettura, è stata mantenuta la dicitura A, B, e C per le aree dei profili professionali, attualmente dichiarate rispettivamente in area I, II e III, in base all'accordo concernente l'individuazione dei profili professionali del Mibac, approvato in data 20 dicembre 2010.

Inoltre è stato utilizzato il termine fascia, al fine di elaborare il costo medio dell'area equivalente, utile alla previsione del costo medio annuo ordinario a lordo dei contributi e delle competenze accessorie e straordinarie.

NORD



Regioni oggetto di indagine

- **EMILIA ROMAGNA**
- **FRIULI VENEZIA GIULIA**
- **LIGURIA**
- **LOMBARDIA**
- **PIEMONTE**
- **VENETO**

Regione EMILIA ROMAGNA

Regione EMILIA ROMAGNA

Contributo alla definizione riorganizzativa del MiBACT

BOZZA



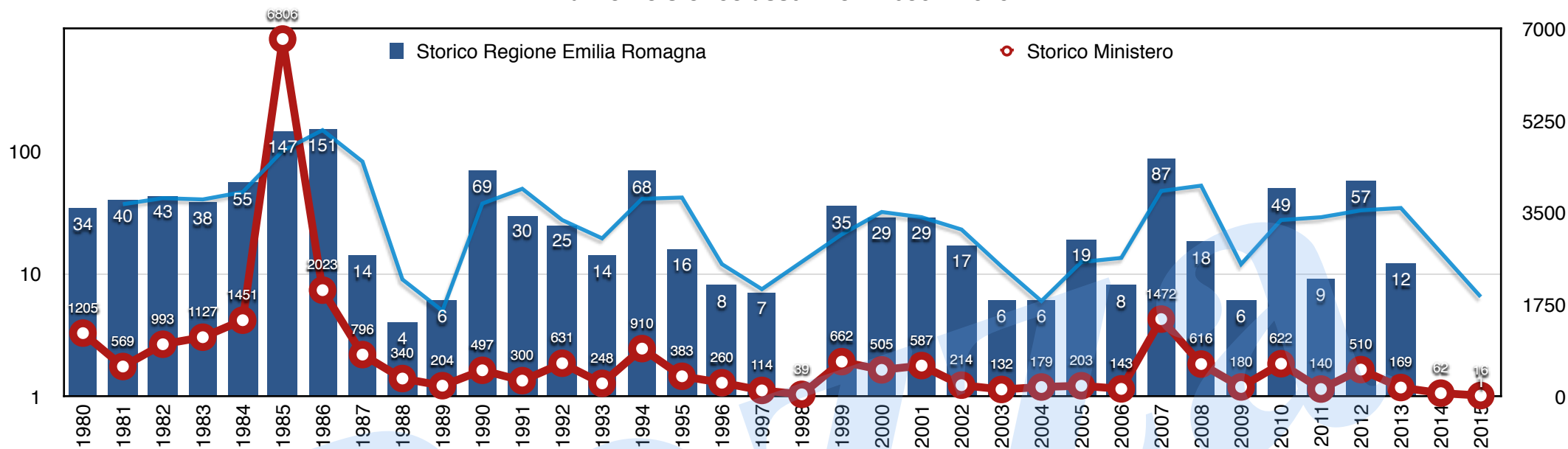
EMILIA ROMAGNA

EMILIA ROMAGNA

- **Assunzioni 1980 – 2014**
- **Cessazioni 2011 – 2020**
- **Media età**
 - *per numero dipendenti*
 - *per funzioni*

BOZZA

Raffronto storico assunzioni 1980 – 2015



Su 25.308 assunzioni complessive (1980 – 2014) la Regione Emilia Romagna ha impiegato il 4,57 % del totale, equivalente a 1157 unità.

Modalità principali d'assunzione – 1980 ad oggi

Anni 80

ASSUNZ. DIRETTA L.482 E L.68/99
 COMANDATO IN PROVENIENTE DAALTRA PA
 Conc.600 posti
 CONCORSO
 INQ.L.894/84(non idonei)-ABROGATO
 INQUADRAMENTO SPECIALE
 LEGGE 138 ART. 2 - ABROGATO
 LEGGE 138 ART.3 /2 (S.N.)-ABROGATO
 LEGGE SPECIALE
 MOB. D.L.96/93 (ISAM-EX C.MEZZ.)
 RIAMMISSIONE
 RIASSUNZIONE ART.26 L 312/80

Anni '90

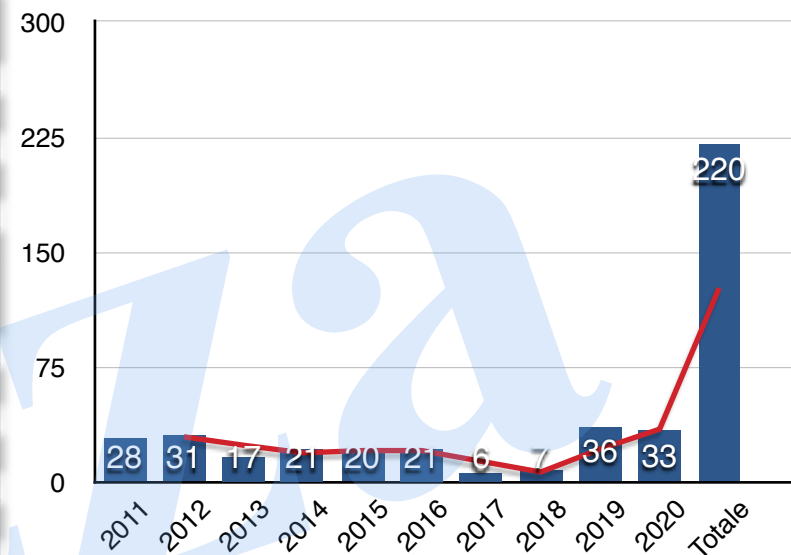
7/80 CESIS-ABROGATO
 ASSUNZ. DIRETTA L.482 E L.68/99
 ASSUNZ. L. 236/93 art. 4 bis
 ASSUNZ. NON VEDENTI Legge 113/85
 ASSUNZ.L. 56/87/ART. 16
 CONCORSO
 DPR 3 ART.199 10.1.57
 L.56/87 SARDEGNA-ABROGATO
 MOB. D.M. 7/8/93 IRITEL
 MOB. D.P.R. 339/82 (P.S.)
 MOB. ENICHEM L.460/92
 MOB. FEDERCONS.
 MOB. L.460/92 - OLIVETTI
 MOB. L.71/94 (MIN. POSTE)
 MOBILITA' CON SCAMBIO DPCM 325/88
 RIASSUNZIONE ART.26 L 312/80

Anni '00

ASSUNZ. DIRETTA L.482 E L.68/99
 ASSUNZ. NON VEDENTI Legge 113/85
 CENTR.PRIV.VISTA -ANNULLATO
 COMANDATO IN PROVENIENTE DAALTRA PA
 Conc.600 posti
 CONCORSO
 MOB. D.Lgs 29/93 art. 33
 MOB. D.LGS 31/3/98 N. 80
 MOB. D.P.R. 339/82 (P.S.)
 MOB. L.273/95 (ENTI LOCALI)
 MOB. LLGG 98/71-169/91 EX NATO
 MOBIL. D.lgs. 165/2001 ART. 30
 MOBIL. PERS. DIFESA L.434/97
 MOBILITA' CON SCAMBIO DPCM 325/88
 RIAMM. EX ART 132 DEL T.U./ART.15 CCNL DEL 99

Cessazioni 2011(**)- 2020(*)

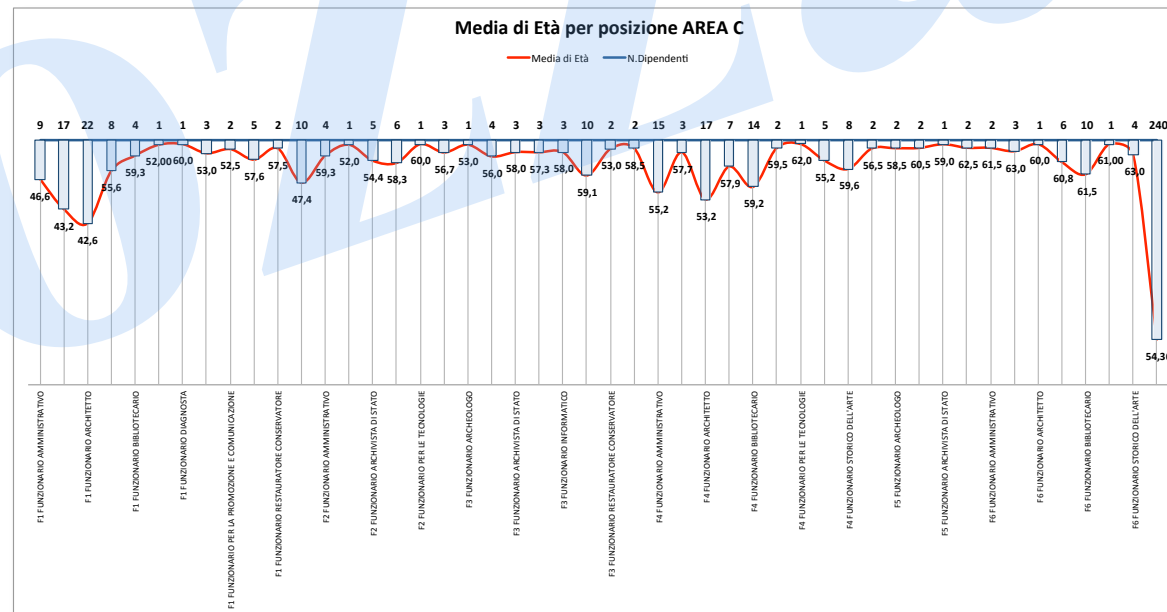
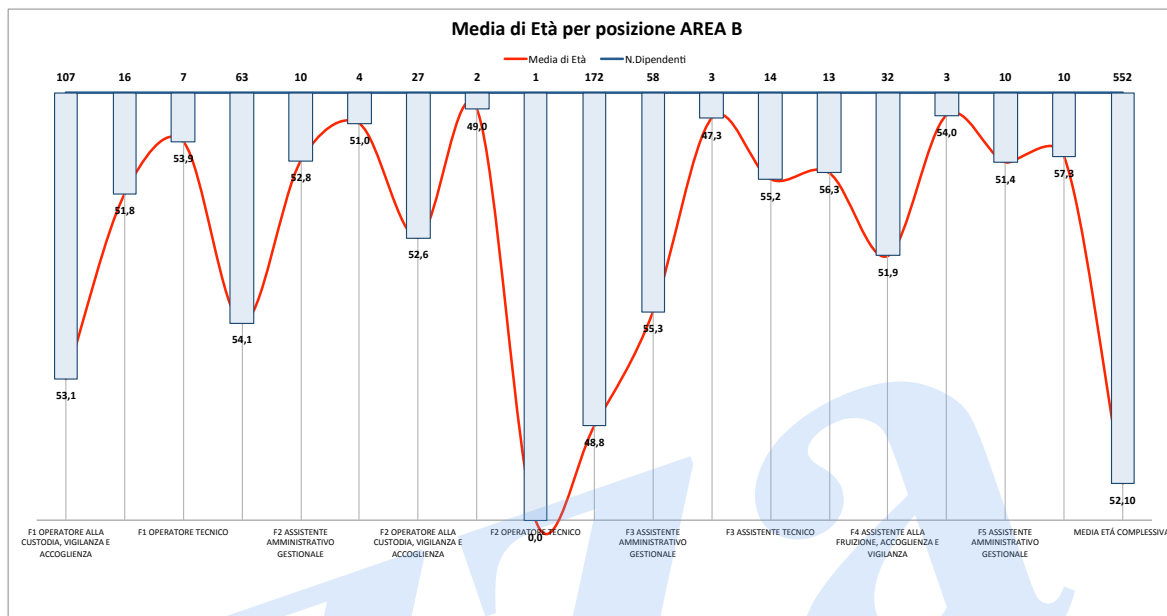
Funzione	Fascia	2011	2012	2013	2014	2015	2016	2017	2018	2019	2020	Totale Cessazioni
Fascia A												
Ausiliare		1	1	0	1	2	2	1	0	2	0	10
Fascia B												
Amministrativo		5	10	4	1	2	4	0	0	4	2	32
Informatico		0	0	0	0	0	0	0	0	0	0	0
Tecnico		3	1	1	1	1	2	0	0	4	4	17
Vigilanza		7	8	7	5	4	2	3	4	10	13	63
Fascia C												
Amministrativo		2	2	3	1	1	0	1	0	1	3	14
Antropologo		1	0	0	0	0	0	0	0	0	0	1
Archeologo		0	1	0	1	1	1	0	0	1	1	6
Architetto		3	2	0	1	0	2	0	0	1	0	9
Archivista		5	4	0	2	0	1	0	0	2	3	17
Bibliotecario		0	0	0	4	6	5	0	1	5	2	23
Biologo		0	0	0	0	0	0	0	0	0	1	1
Ingegnere		0	0	0	0	0	0	0	0	0	0	0
Informatico		0	0	0	0	0	0	0	0	0	1	1
Promozione		0	0	0	0	0	0	0	0	0	0	0
Restauratore		0	0	0	1	0	0	0	0	1	0	2
Storico dell'Arte		0	2	2	3	3	2	0	1	3	1	17
Tecnologie		1	0	0	0	0	0	1	1	2	2	7
TOTALE		28	31	17	21	20	21	6	7	36	33	220



(*) Elaborazione del dato proveniente dal Controllo di Gestione. Per ogni anno in esame, 2015 - 2020, è stata considerata la differenza tra: l'età nell'anno preso in esame e l'età limite di pensionamento nonché la legge in vigore. Fonte D.G Bilancio

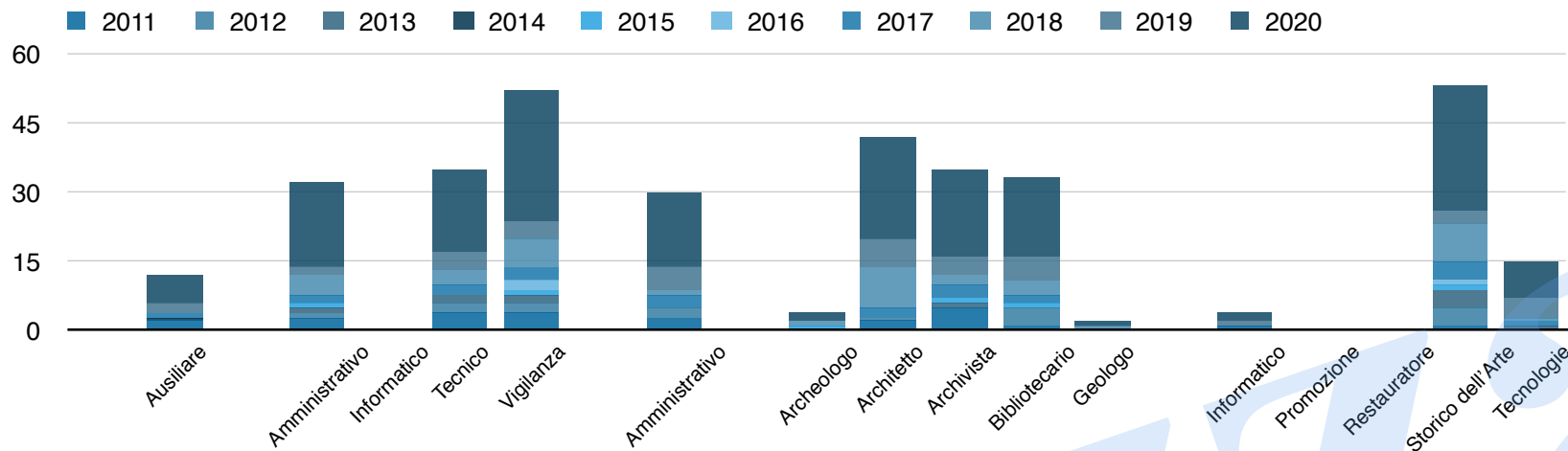
EMILIA ROMAGNA

Funzioni	Valori	
	Media di Età	N.Dipendenti
F1 ADDETTO AI SERVIZI AUSILIARI	52,1	8
F1 FUNZIONARIO AMMINISTRATIVO	46,6	9
F1 FUNZIONARIO ARCHEOLOGO	43,2	17
F1 FUNZIONARIO ARCHITETTO	42,6	22
F1 FUNZIONARIO ARCHIVISTA DI STATO	55,6	8
F1 FUNZIONARIO BIBLIOTECARIO	59,3	4
F1 FUNZIONARIO BIOLOGO	52,00	1,00
F1 FUNZIONARIO DIAGNOSTA	60,0	1
F1 FUNZIONARIO INFORMATICO	53,0	3
F1 FUNZIONARIO PER LA PROMOZIONE E COMUNICAZIONE	52,5	2
F1 FUNZIONARIO PER LE TECNOLOGIE	57,6	5
F1 FUNZIONARIO RESTAURATORE CONSERVATORE	57,5	2
F1 FUNZIONARIO STORICO DELL'ARTE	47,4	10
F1 OPERATORE ALLA CUSTODIA, VIGILANZA E ACCOGLIENZA	53,1	107
F1 OPERATORE AMMINISTRATIVO - GESTIONALE	51,8	16
F1 OPERATORE TECNICO	53,9	7
F2 ADDETTO AI SERVIZI AUSILIARI	53,4	10
F2 ASSISTENTE ALLA FRUIZIONE, ACCOGLIENZA E VIGILANZA	54,1	63
F2 ASSISTENTE AMMINISTRATIVO GESTIONALE	52,8	10
F2 ASSISTENTE TECNICO	51,0	4
F2 FUNZIONARIO AMMINISTRATIVO	59,3	4
F2 FUNZIONARIO ARCHITETTO	52,0	1
F2 FUNZIONARIO ARCHIVISTA DI STATO	54,4	5
F2 FUNZIONARIO BIBLIOTECARIO	58,3	6
F2 FUNZIONARIO PER LE TECNOLOGIE	60,0	1
F2 OPERATORE ALLA CUSTODIA, VIGILANZA E ACCOGLIENZA	52,6	27
F2 OPERATORE AMMINISTRATIVO - GESTIONALE	49,0	2
F2 OPERATORE TECNICO	0,0	1
F3 ADDETTO AI SERVIZI AUSILIARI	54,5	13
F3 ASSISTENTE ALLA FRUIZIONE, ACCOGLIENZA E VIGILANZA	48,8	172
F3 ASSISTENTE AMMINISTRATIVO GESTIONALE	55,3	58
F3 ASSISTENTE INFORMATICO	47,3	3
F3 ASSISTENTE TECNICO	55,2	14
F3 FUNZIONARIO AMMINISTRATIVO	56,7	3
F3 FUNZIONARIO ARCHEOLOGO	53,0	1
F3 FUNZIONARIO ARCHITETTO	56,0	4
F3 FUNZIONARIO ARCHIVISTA DI STATO	58,0	3
F3 FUNZIONARIO BIBLIOTECARIO	57,3	3
F3 FUNZIONARIO INFORMATICO	58,0	3
F3 FUNZIONARIO PER LE TECNOLOGIE	59,1	10
F3 FUNZIONARIO RESTAURATORE CONSERVATORE	53,0	2
F3 FUNZIONARIO STORICO DELL'ARTE	55,2	15
F4 ASSISTENTE TECNICO	53,2	3
F4 ASSISTENTE ALLA FRUIZIONE, ACCOGLIENZA E VIGILANZA	59,5	17
F4 ASSISTENTE AMMINISTRATIVO GESTIONALE	54,0	3
F4 ASSISTENTE AMMINISTRATIVO	55,2	14
F4 FUNZIONARIO AMMINISTRATIVO	55,2	15
F4 FUNZIONARIO ARCHEOLOGO	57,7	3
F4 FUNZIONARIO ARCHITETTO	53,2	17
F4 FUNZIONARIO ARCHIVISTA DI STATO	57,9	7
F4 FUNZIONARIO BIBLIOTECARIO	59,2	14
F4 FUNZIONARIO INFORMATICO	59,2	2
F4 FUNZIONARIO PER LE TECNOLOGIE	55,2	1
F4 FUNZIONARIO RESTAURATORE CONSERVATORE	59,6	2
F4 FUNZIONARIO STORICO DELL'ARTE	55,2	5
F5 ASSISTENTE AMMINISTRATIVO GESTIONALE	56,5	8
F5 ASSISTENTE TECNICO	58,5	2
F5 FUNZIONARIO AMMINISTRATIVO	59,0	2
F5 FUNZIONARIO ARCHEOLOGO	60,5	1
F5 FUNZIONARIO ARCHITETTO	62,5	2
F5 FUNZIONARIO ARCHIVISTA DI STATO	61,5	2
F5 FUNZIONARIO BIBLIOTECARIO	63,0	3
F5 FUNZIONARIO INFORMATICO	60,0	1
F5 FUNZIONARIO PER LE TECNOLOGIE	60,8	1
F5 FUNZIONARIO RESTAURATORE CONSERVATORE	61,5	1
F5 FUNZIONARIO STORICO DELL'ARTE	61,0	4
F6 FUNZIONARIO AMMINISTRATIVO	61,0	10
F6 FUNZIONARIO ARCHEOLOGO	61,0	1
F6 FUNZIONARIO ARCHITETTO	63,0	4
F6 FUNZIONARIO ARCHIVISTA DI STATO	60,8	6
F6 FUNZIONARIO BIBLIOTECARIO	61,5	10
F6 FUNZIONARIO BIOLOGO	61,00	1
F6 FUNZIONARIO STORICO DELL'ARTE	63,0	4
MEDIA ETÀ COMPLESSIVA	52,81	823

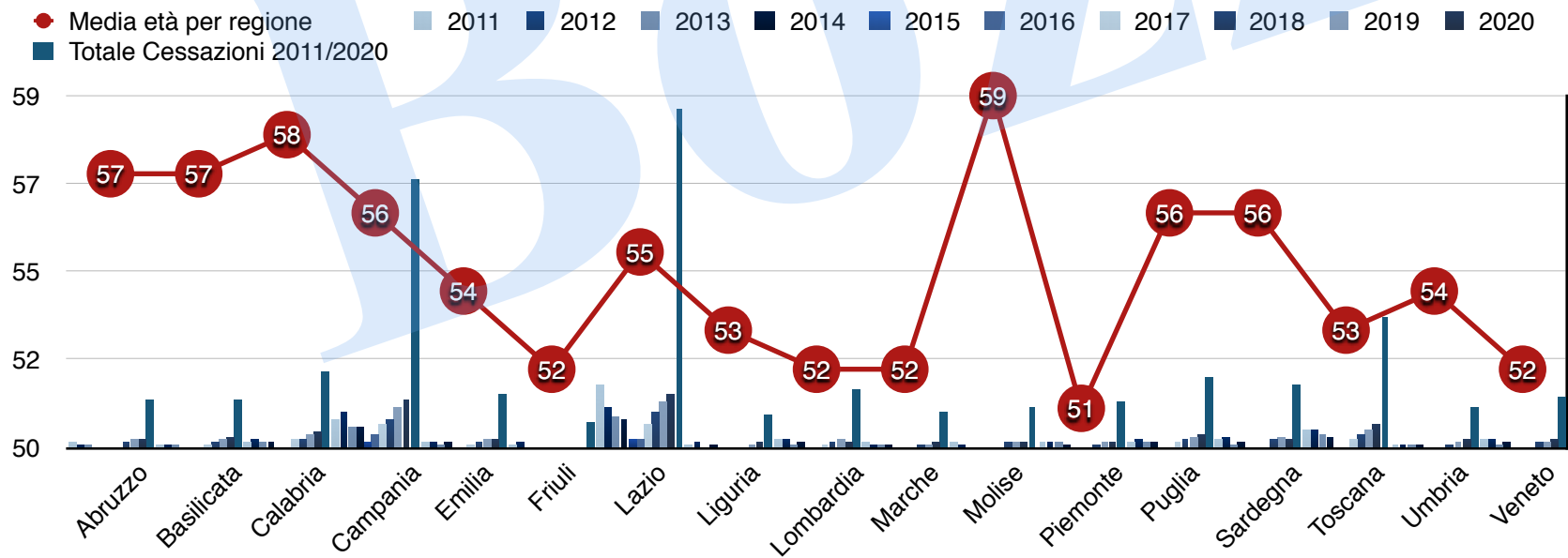


(*) Elaborazione del dato proveniente dal Co:GE

EMILIA ROMAGNA



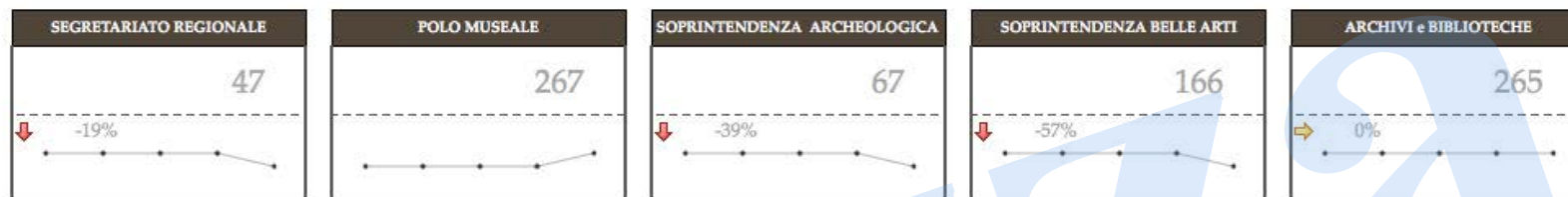
Istogramma delle cessazioni per funzione 2011/2020. Elaborazione del dato proveniente dal Co.Ge.



Istogramma delle cessazioni 2011/2020 suddiviso per Regioni e media d'età al 2015. Elaborazione del dato proveniente dal Co.Ge. del MiBACT

EMILIA
SINTESI

2015



METRICA	ANNO (2015)	ANNO (2014)	VARIAZIONE IN %	TENDENZA 5 ANNI
SECRETARIATO REGIONALE	47	58	↓ -19%	
POLO MUSEALE	267	-	-	
SOPRINTENDENZA ARCHEOLOGICA	67	110	↓ -39%	
SOPRINTENDENZA BELLE ARTI	166	389	↓ -57%	
MUSEI AUTONOMI	54	-	-	
ARCHIVI e BIBLIOTECHE	265	265	→ 0%	
PERSONALE	866	822	↑ 5%	
FASCIA A	31	31	→ 0%	
FASCIA B	560	552	↑ 1%	
FASCIA C	275	239	↑ 15%	

Tabella riassuntiva (per numero e variazione %) del personale ripartito tra: Segretariato, Polo Museale, Soprintendenze, Archivi e Biblioteche. Si riduce il personale del segretariato regionale del -19% (da 58 a 47 unità) scende del -39% e del -57% il personale delle soprintendenze.

Regione FRIULI-VENEZIA GIULIA

Regione FRIULI-VENEZIA GIULIA

Contributo alla definizione riorganizzativa del MiBACT

BOZZA



FRIULI- VENEZIA GIULIA

FRIULI- VENEZIA GIULIA

- **Assunzioni 1980 – 2014**

- **Cessazioni 2011 – 2020**

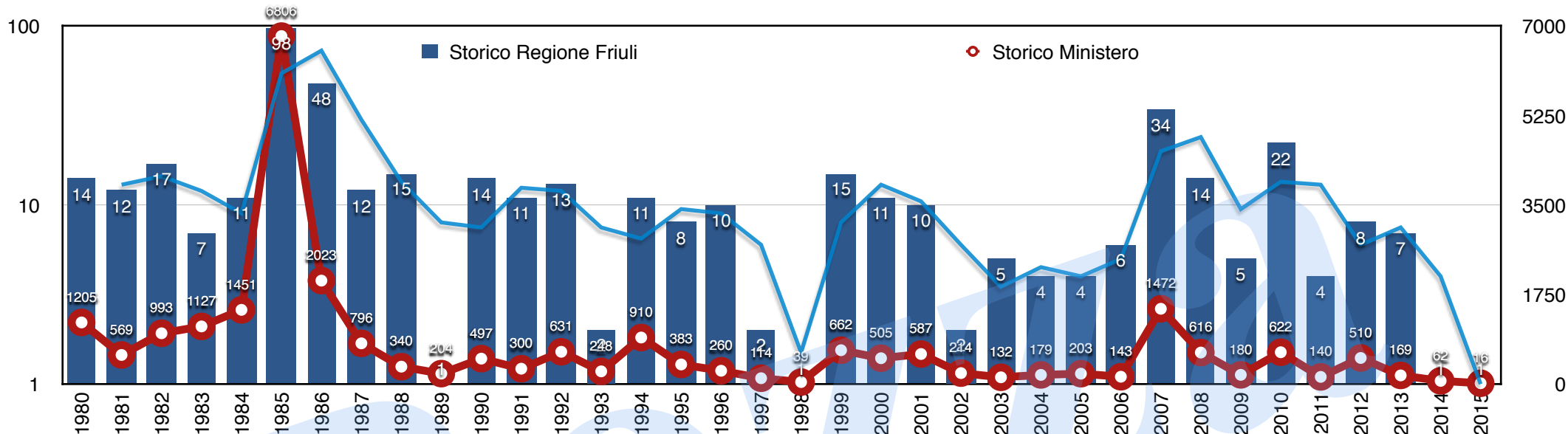
- **Media età**

- *per numero dipendenti*

- *per funzioni*

BOLLATA

Raffronto Storico assunzioni 1980 – 2015



Su 25.308 assunzioni complessive (1980 – 2014) la Regione Emilia Romagna ha impiegato il 1,82 % del totale, equivalente a 460 unità.

Modalità principali d'assunzione – 1980 ad oggi

Anni '80

ASSUNZ. DIRETTA L.482 E L.68/99
 COMANDATO IN PROVENIENDE DA ALTRA PA
 Conc.600 posti
 CONCORSO
 INQ.L.894/84(non idonei)-ABROGATO
 INQUADRAMENTO SPECIALE
 LEGGE 138 ART. 2 - ABROGATO
 LEGGE 138 ART.3 /2 (S.N.)-ABROGATO
 LEGGE SPECIALE
 MOB. D.L.96/93 (ISAM-EX C.MEZZ.)
 RIAMMISSIONE
 RIASSUNZIONE ART.26 L 312/80

Anni '90

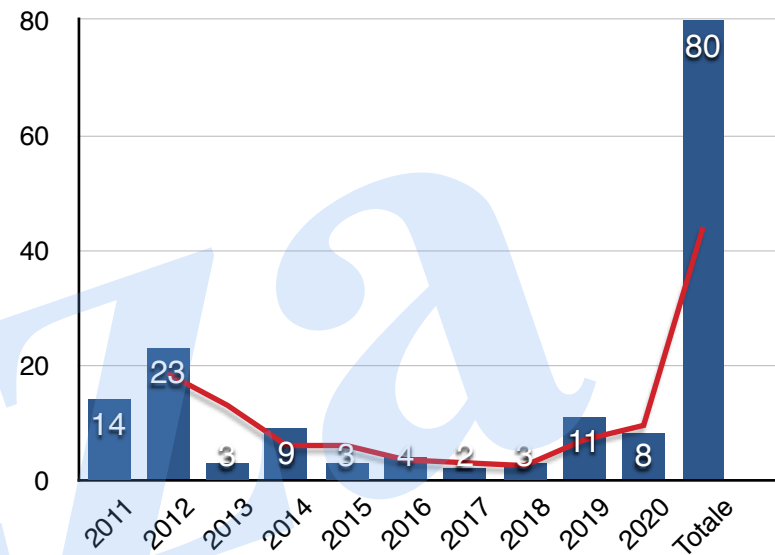
7/80 CESIS-ABROGATO
 ASSUNZ. DIRETTA L.482 E L.68/99
 ASSUNZ. L. 236/93 art. 4 bis
 ASSUNZ. NON VEDENTI Legge 113/85
 ASSUNZ.L. 56/87/ART. 16
 CONCORSO
 DPR 3 ART.199 10.1.57
 L.56/87 SARDEGNA-ABROGATO
 MOB. D.M. 7/8/93 IRITEL
 MOB. D.P.R. 339/82 (P.S.)
 MOB. ENICHEM L.460/92
 MOB. FEDERCONS.
 MOB. L.460/92 - OLIVETTI
 MOB. L.71/94 (MIN. POSTE)
 MOBILITA' CON SCAMBIO DPCM 325/88

Anni '00

ASSUNZ. DIRETTA L.482 E L.68/99
 ASSUNZ. NON VEDENTI Legge 113/85
 CENTR.PRIV.VISTA -ANNULLATO
 COMANDATO IN PROVENIENDE DA ALTRA PA
 Conc.600 posti
 CONCORSO
 MOB. D.Lgs 29/93 art. 33
 MOB. D.LGS 31/3/98 N. 80
 MOB. D.P.R. 339/82 (P.S.)
 MOB. L.273/95 (ENTI LOCALI)
 MOB. LLGG 98/71-169/91 EX NATO
 MOBIL. D.lgs. 165/2001 ART. 30
 MOBIL. PERS. DIFESA L.434/97
 MOBILITA' CON SCAMBIO DPCM 325/88
 RIAMM. EX ART 132 DEL T.U./ART.15 CCNL DEL 99

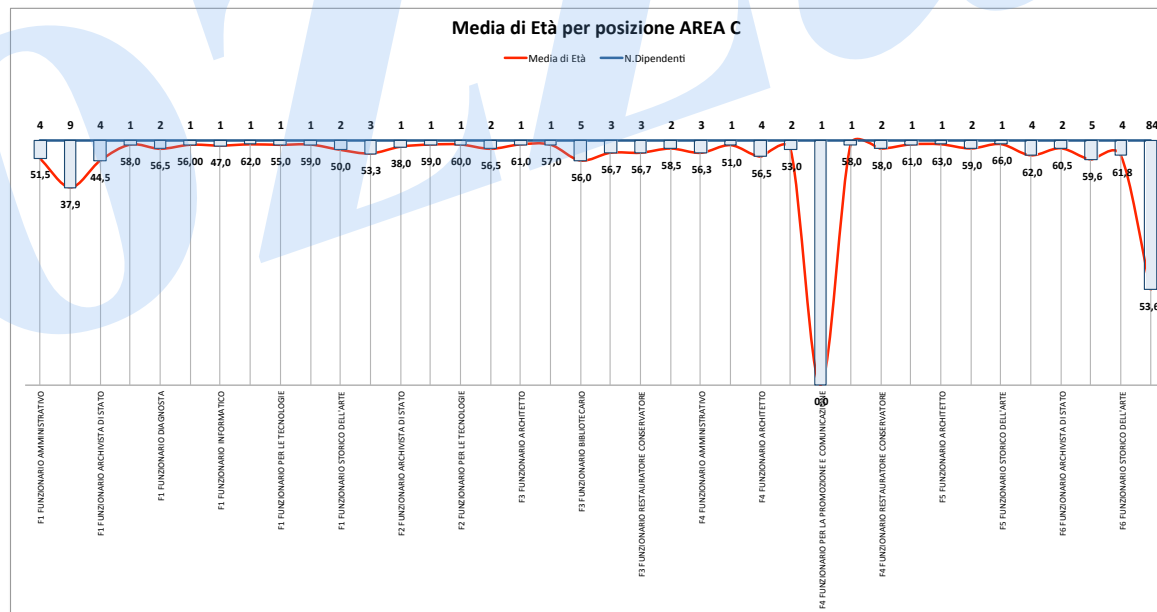
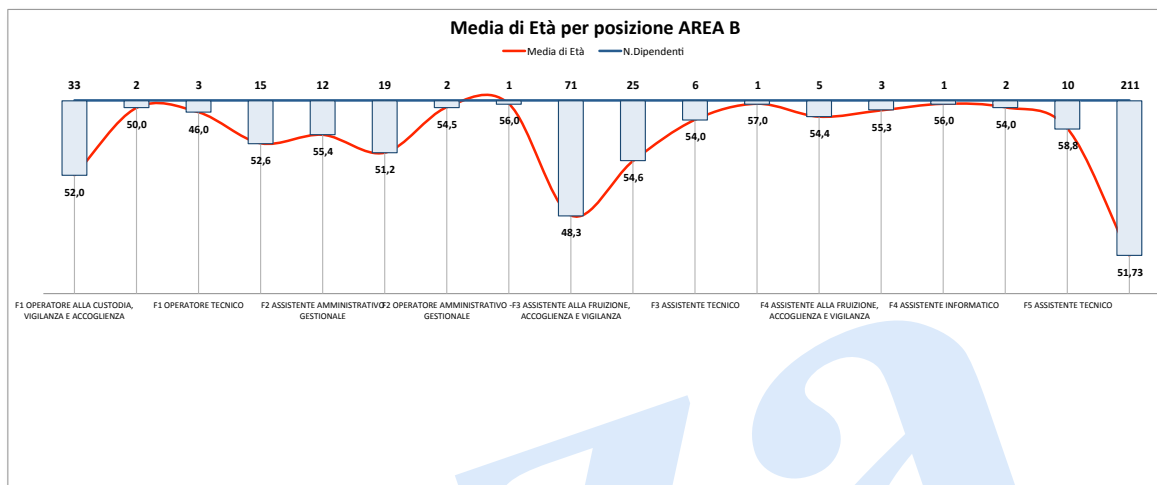
Cessazioni 2011(**)- 2020(*)

Funzione	Fascia	2011	2012	2013	2014	2015	2016	2017	2018	2019	2020	Totale Cessazioni
Fascia A												
Ausiliare		1	0	0	0	0	0	0	0	0	0	1
Fascia B												
Amministrativo		0	8	1	2	0	1	0	1	1	0	14
Informatico		0	0	0	0	0	0	0	0	0	0	0
Tecnico		3	1	1	0	0	0	0	0	2	0	7
Vigilanza		2	6	0	4	2	2	1	2	2	0	21
Fascia C												
Amministrativo		1	3	0	0	0	0	0	0	0	0	4
Antropologo		0	0	0	0	0	0	0	0	0	0	0
Archeologo		0	0	1	0	0	0	0	0	0	0	1
Architetto		2	1	0	0	0	1	0	0	3	2	9
Archivista		4	2	0	1	0	0	0	0	0	1	8
Bibliotecario		1	0	0	1	0	0	0	0	1	2	5
Biologo		0	0	0	0	0	0	0	0	0	0	0
Diagnosta		0	0	0	0	0	0	0	0	0	0	0
Informatico		0	0	0	1	0	0	0	0	0	0	1
Promozione		0	0	0	0	0	0	0	0	1	0	1
Restauratore		0	1	0	0	0	0	0	0	0	1	2
Storico dell'Arte		0	0	0	0	1	0	1	0	1	2	5
Tecnologie		0	1	0	0	0	0	0	0	0	0	1
TOTALE		14	23	3	9	3	4	2	3	11	8	80



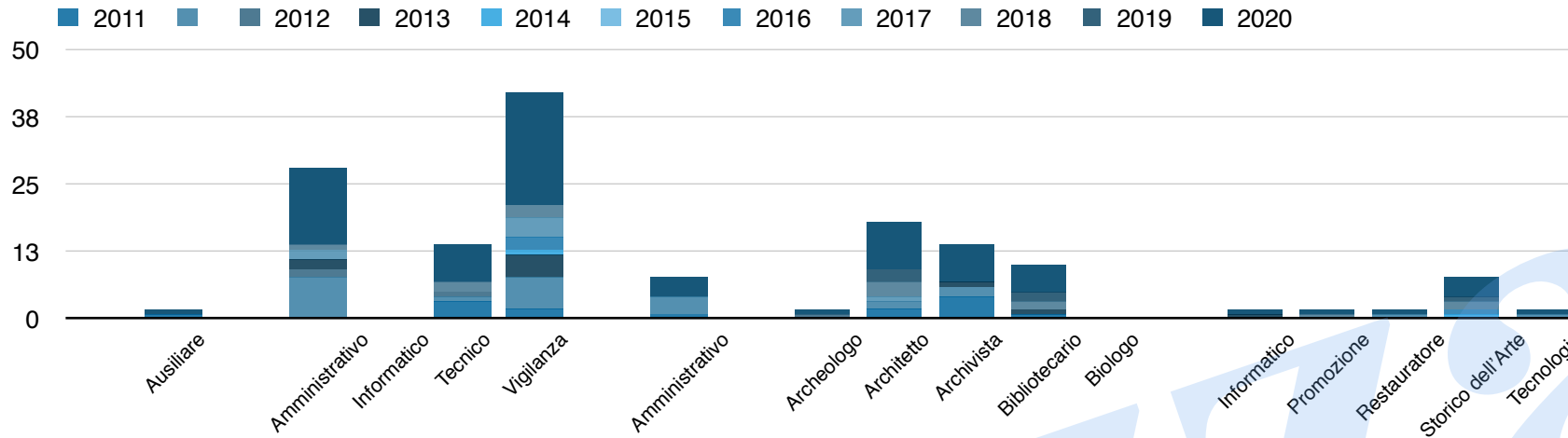
(*) Elaborazione del dato proveniente dal Controllo di Gestione. Per ogni anno in esame, 2015 – 2020 ,è stata considerata la differenza tra: l'età nell'anno preso in esame e l'età limite di pensionamento nonché la legge in vigore Fonte D.G Bilancio

Funzioni	Valori	
	Media di Età	N.Dipendenti
F1 ADDETTO AI SERVIZI AUSILIARI	50,5	2
F1 FUNZIONARIO AMMINISTRATIVO	51,5	4
F1 FUNZIONARIO ARCHEOLOGO	37,9	9
F1 FUNZIONARIO ARCHIVISTA DI STATO	44,5	4
F1 FUNZIONARIO BIBLIOTECARIO	58,0	1
F1 FUNZIONARIO DIAGNOSTA	56,5	2
F1 FUNZIONARIO GEOLOGO	56,00	1,00
F1 FUNZIONARIO INFORMATICO	47,0	1
F1 FUNZIONARIO PER LA PROMOZIONE E COMUNICAZIONE	62,0	1
F1 FUNZIONARIO PER LE TECNOLOGIE	55,0	1
F1 FUNZIONARIO RESTAURATORE CONSERVATORE	59,0	1
F1 FUNZIONARIO STORICO DELL'ARTE	50,0	2
F1 OPERATORE ALLA CUSTODIA, VIGILANZA E ACCOGLIENZA	52,0	33
F1 OPERATORE AMMINISTRATIVO - GESTIONALE	50,0	2
F1 OPERATORE TECNICO	46,0	3
F2 ADDETTO AI SERVIZI AUSILIARI	50,0	2
F2 ASSISTENTE ALLA FRUIZIONE, ACCOGLIENZA E VIGILANZA	52,6	15
F2 ASSISTENTE AMMINISTRATIVO GESTIONALE	55,4	12
F2 FUNZIONARIO AMMINISTRATIVO	53,3	3
F2 FUNZIONARIO ARCHIVISTA DI STATO	38,0	1
F2 FUNZIONARIO BIBLIOTECARIO	59,0	1
F2 FUNZIONARIO PER LE TECNOLOGIE	60,0	1
F2 OPERATORE ALLA CUSTODIA, VIGILANZA E ACCOGLIENZA	51,2	19
F2 OPERATORE AMMINISTRATIVO - GESTIONALE	54,5	2
F2 OPERATORE TECNICO	56,0	1
F3 ADDETTO AI SERVIZI AUSILIARI	54,7	7
F3 ASSISTENTE ALLA FRUIZIONE, ACCOGLIENZA E VIGILANZA	48,3	71
F3 ASSISTENTE AMMINISTRATIVO GESTIONALE	54,6	25
F3 ASSISTENTE TECNICO	54,0	6
F3 FUNZIONARIO AMMINISTRATIVO	56,5	2
F3 FUNZIONARIO ARCHITETTO	61,0	1
F3 FUNZIONARIO ARCHIVISTA DI STATO	57,0	1
F3 FUNZIONARIO BIBLIOTECARIO	56,0	5
F3 FUNZIONARIO PER LE TECNOLOGIE	56,7	3
F3 FUNZIONARIO RESTAURATORE CONSERVATORE	56,7	3
F3 FUNZIONARIO STORICO DELL'ARTE	58,5	2
F4 ASSISTENTE TECNICO	57,0	1
F4 ASSISTENTE ALLA FRUIZIONE, ACCOGLIENZA E VIGILANZA	54,4	5
F4 ASSISTENTE AMMINISTRATIVO GESTIONALE	55,3	3
F4 ASSISTENTE INFORMATICO	56,0	1
F4 FUNZIONARIO AMMINISTRATIVO	56,3	3
F4 FUNZIONARIO ARCHEOLOGO	51,0	1
F4 FUNZIONARIO ARCHITETTO	56,5	4
F4 FUNZIONARIO BIBLIOTECARIO	53,0	2
F4 FUNZIONARIO PER LA PROMOZIONE E COMUNICAZIONE	0,0	1
F4 FUNZIONARIO PER LE TECNOLOGIE	58,0	1
F4 FUNZIONARIO RESTAURATORE CONSERVATORE	58,0	2
F4 FUNZIONARIO STORICO DELL'ARTE	61,0	1
F5 ASSISTENTE AMMINISTRATIVO GESTIONALE	54,0	2
F5 ASSISTENTE TECNICO	58,8	10
F5 FUNZIONARIO ARCHITETTO	63,0	1
F5 FUNZIONARIO BIBLIOTECARIO	59,0	2
F5 FUNZIONARIO STORICO DELL'ARTE	66,0	1
F6 FUNZIONARIO ARCHITETTO	62,0	4
F6 FUNZIONARIO ARCHIVISTA DI STATO	60,5	2
F6 FUNZIONARIO BIBLIOTECARIO	59,6	5
F6 FUNZIONARIO STORICO DELL'ARTE	61,8	4
MEDIA ETÀ COMPLESSIVA	52,31	306

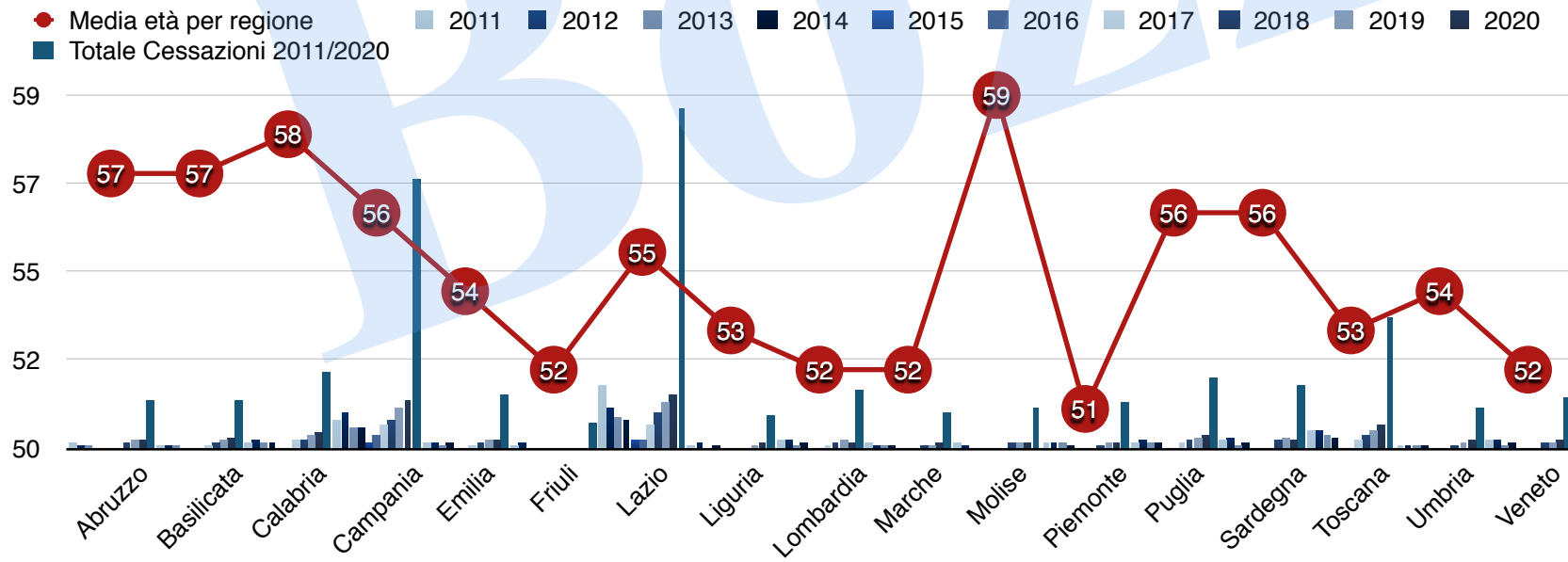


(*) Fonte:Elaborazione del dato proveniente dal Co:GE

FRIULI-VENEZIA GIULIA



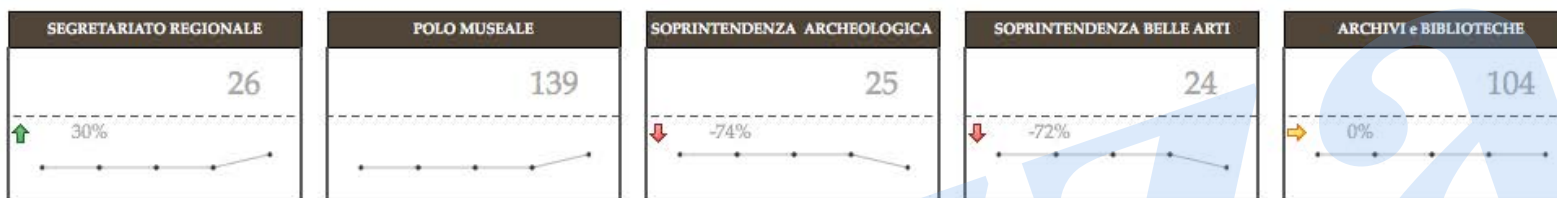
Istogramma delle cessazioni per funzione 2011/2020. Elaborazione del dato proveniente dal Co.Ge.



Istogramma delle cessazioni 2011/2020 suddiviso per Regioni e media d'età al 2015. Elaborazione del dato proveniente dal Co.Ge. del MiBACT

FRIULI V.G.
SINTESI

2015



METRICA	ANNO (2015)	ANNO (2014)	VARIAZIONE IN %	TENDENZA 5 ANNI
SECRETARIATO REGIONALE	26	20	↑ 30%	● ● ● ● ●
POLO MUSEALE	139	-	-	● ● ● ● ●
SOPRINTENDENZA ARCHEOLOGICA	25	97	↓ -74%	● ● ● ● ●
SOPRINTENDENZA BELLE ARTI	24	85	↓ -72%	● ● ● ● ●
MUSEI AUTONOMI	-	-	-	● ● ● ● ●
ARCHIVI e BIBLIOTECHE	104	104	→ 0%	● ● ● ● ●
PERSONALE	318	306	↑ 4%	● ● ● ● ●
FASCIA A	11	11	→ 0%	● ● ● ● ●
FASCIA B	213	211	↑ 1%	● ● ● ● ●
FASCIA C	94	84	↑ 12%	● ● ● ● ●

Tabella riassuntiva (per numero e variazione %) del personale ripartito tra: Segretariato, Polo Museale, Soprintendenze, Archivi e Biblioteche. Aumenta il personale del segretariato regionale del +30% (da 20 a 26 unità) scende del -74% e del -72% il personale delle soprintendenze.

Regione LIGURIA

Regione LIGURIA

Contributo alla definizione riorganizzativa del MiBACT

BOZZA



LIGURIA

LIGURIA

- Assunzioni 1980 – 2014

- Cessazioni 2011 – 2020

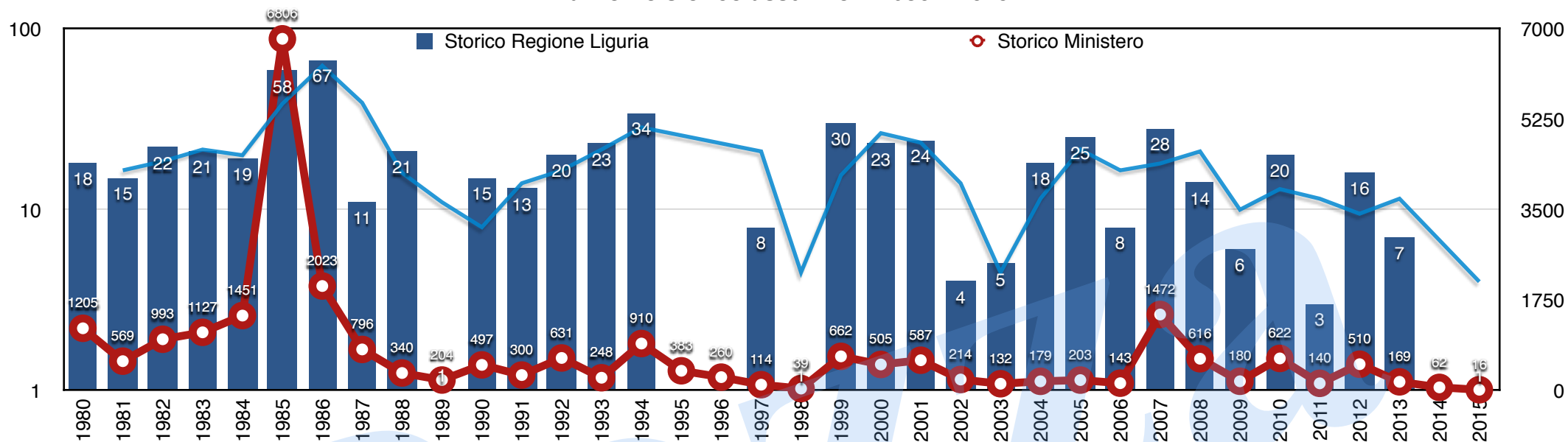
- Media età

- *per numero dipendenti*

- *per funzioni*

BOLLATA

Raffronto storico assunzioni 1980 – 2015



Su 25.308 assunzioni complessive (1980 – 2014) la Regione Liguria ha impiegato il 2,37 % del totale, equivalente a 599 unità.

Modalità principali d'assunzione – 1980 ad oggi

Anni 80

ASSUNZ. DIRETTA L.482 E L.68/99
 COMANDATO IN PROVENIEN TE DAALTRA PA
 Conc.600 posti
 CONCORSO
 INQ.L.894/84(non idonei)-ABROGATO
 INQUADRAMENTO SPECIALE
 LEGGE 138 ART. 2 - ABROGATO
 LEGGE 138 ART.3 /2 (S.N.)-ABROGATO
 LEGGE SPECIALE
 MOB. D.L.96/93 (ISAM-EX C.MEZZ.)
 RIAMMISSIONE
 RIASSUNZIONE ART.26 L 312/80

Anni '90

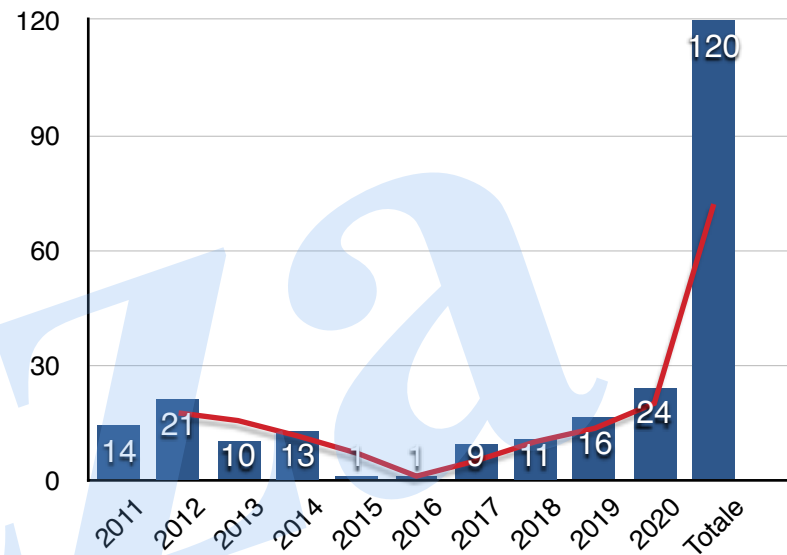
7/80 CESIS-ABROGATO
 ASSUNZ. DIRETTA L.482 E L.68/99
 ASSUNZ. L. 236/93 art. 4 bis
 ASSUNZ. NON VEDENTI Legge 113/85
 ASSUNZ.L. 56/87/ART. 16
 CONCORSO
 DPR 3 ART.199 10.1.57
 L.56/87 SARDEGNA-ABROGATO
 MOB. D.M. 7/8/93 IRITEL
 MOB. D.P.R. 339/82 (P.S.)
 MOB. ENICHEM L.460/92
 MOB. FEDERCONS.
 MOB. L.460/92 - OLIVETTI
 MOB. L.71/94 (MIN. POSTE)
 MOBILITA' CON SCAMBIO DPCM 325/88
 RIASSUNZIONE ART.26 L 312/80

Anni '00

ASSUNZ. DIRETTA L.482 E L.68/99
 ASSUNZ. NON VEDENTI Legge 113/85
 CENTR.PRIV.VISTA -ANNULLATO
 COMANDATO IN PROVENIEN TE DA ALTRA PA
 Conc.600 posti
 CONCORSO
 MOB. D.Lgs 29/93 art. 33
 MOB. D.LGS 31/3/98 N. 80
 MOB. D.P.R. 339/82 (P.S.)
 MOB. L.273/95 (ENTI LOCALI)
 MOB. LLGG 98/71-169/91 EX NATO
 MOBIL. D.lgs. 165/2001 ART. 30
 MOBIL. PERS. DIFESA L.434/97
 MOBILITA' CON SCAMBIO DPCM 325/88
 RIAMM. EX ART 132 DEL T.U./ART.15 CCNL DEL 99

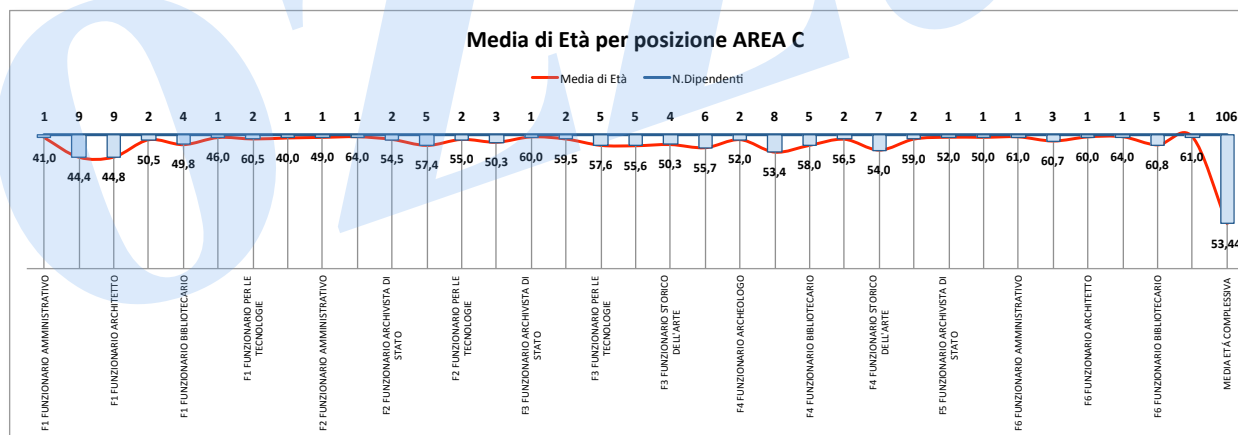
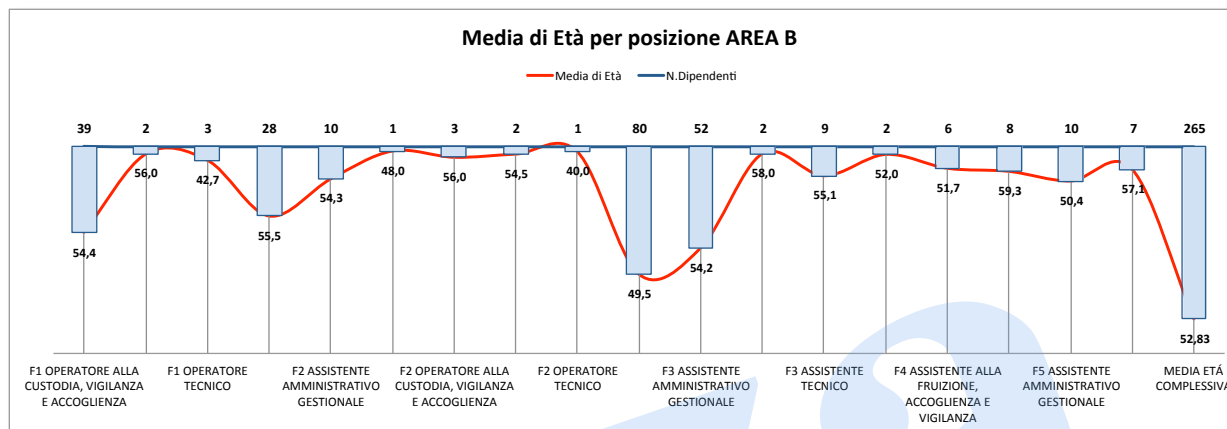
Cessazioni 2011(**)- 2020(*)

Funzione	Fascia	2011	2012	2013	2014	2015	2016	2017	2018	2019	2020	Totale Cessazioni
Fascia A												
Ausiliare		2	4	1	1	1	0	0	1	2	0	12
Fascia B												
Amministrativo		3	5	2	6	0	0	1	0	5	5	27
Informatico		0	0	0	0	0	0	0	0	0	0	0
Tecnico		1	0	2	0	0	0	2	1	1	3	10
Vigilanza		0	3	1	4	0	1	4	4	2	6	25
Fascia C												
Amministrativo		1	0	2	0	0	0	0	0	2	1	6
Antropologo		0	0	0	0	0	0	0	0	0	0	0
Archeologo		1	2	1	1	0	0	0	0	0	1	6
Architetto		2	1	0	0	0	0	1	0	1	1	6
Archivista		2	1	1	0	0	0	0	2	0	0	6
Bibliotecario		0	3	0	1	0	0	1	2	1	4	12
Biologo		0	0	0	0	0	0	0	0	0	0	0
Ingegnere		0	0	0	0	0	0	0	0	0	0	0
Informatico		1	0	0	0	0	0	0	0	0	0	1
Promozione		0	0	0	0	0	0	0	0	0	0	0
Restauratore		0	1	0	0	0	0	0	0	1	0	2
Storico dell'Arte		0	1	0	0	0	0	0	0	0	3	4
Tecnologie		1	0	0	0	0	0	0	1	1	0	3
Altri		0	0	0	0	0	0	0	0	0	0	0
TOTALE		14	21	10	13	1	1	9	11	16	24	120



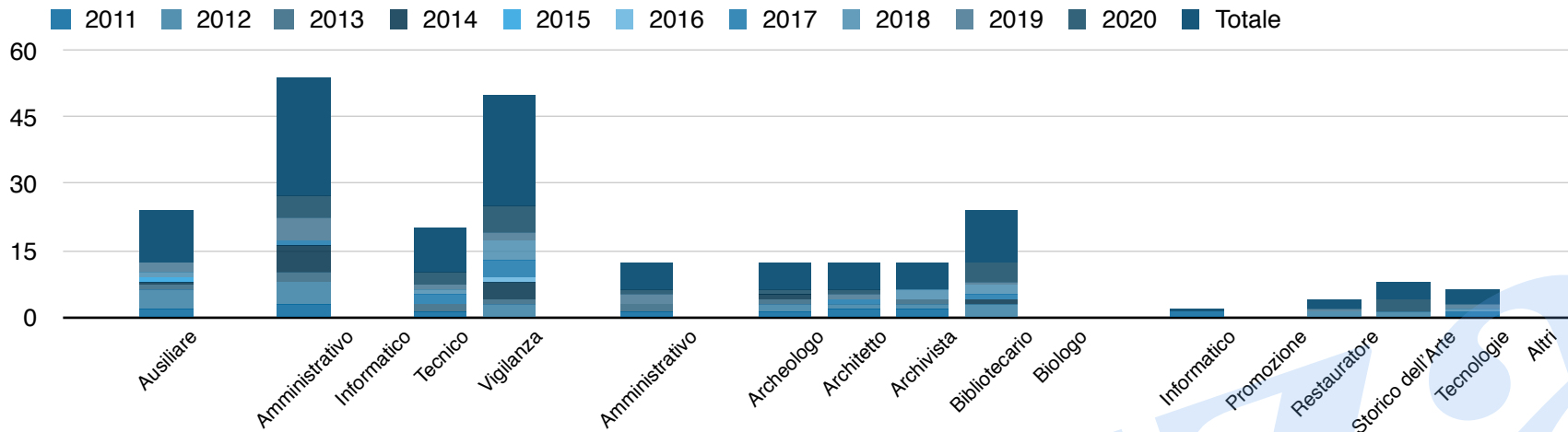
(*) Elaborazione del dato proveniente dal Controllo di Gestione. Per ogni anno in esame, 2015 – 2020 ,è stata considerata la differenza tra: l'età nell'anno preso in esame e l'età limite di pensionamento nonché la legge in vigore Fonte D.G Bilancio

Funzioni	Valori	
	Media di Età	N.Dipendenti
F1 FUNZIONARIO AMMINISTRATIVO	41,0	1
F1 FUNZIONARIO ARCHEOLOGO	44,4	9
F1 FUNZIONARIO ARCHITETTO	44,8	9
F1 FUNZIONARIO ARCHIVISTA DI STATO	50,5	2
F1 FUNZIONARIO BIBLIOTECARIO	49,8	4
F1 FUNZIONARIO INFORMATICO	46,0	1
F1 FUNZIONARIO PER LE TECNOLOGIE	60,5	2
F1 FUNZIONARIO STORICO DELL'ARTE	40,0	1
F1 OPERATORE ALLA CUSTODIA, VIGILANZA E ACCOGLIENZA	54,4	39
F1 OPERATORE AMMINISTRATIVO - GESTIONALE	56,0	2
F1 OPERATORE TECNICO	42,7	3
F2 ADDETTO AI SERVIZI AUSILIARI	52,9	8
F2 ASSISTENTE ALLA FRUIZIONE, ACCOGLIENZA E VIGILANZA	55,5	28
F2 ASSISTENTE AMMINISTRATIVO GESTIONALE	54,3	10
F2 ASSISTENTE TECNICO	48,0	1
F2 FUNZIONARIO AMMINISTRATIVO	56,0	3
F2 FUNZIONARIO ARCHITETTO	54,5	2
F2 FUNZIONARIO ARCHIVISTA DI STATO	40,0	1
F2 FUNZIONARIO BIBLIOTECARIO	57,4	5
F2 FUNZIONARIO PER LE TECNOLOGIE	55,2	2
F2 OPERATORE ALLA CUSTODIA, VIGILANZA E ACCOGLIENZA	56,0	3
F2 OPERATORE AMMINISTRATIVO - GESTIONALE	54,5	2
F2 OPERATORE TECNICO	40,0	1
F3 ADDETTO AI SERVIZI AUSILIARI	56,1	10
F3 ASSISTENTE ALLA FRUIZIONE, ACCOGLIENZA E VIGILANZA	49,5	80
F3 ASSISTENTE AMMINISTRATIVO GESTIONALE	54,2	52
F3 ASSISTENTE INFORMATICO	58,0	2
F3 ASSISTENTE TECNICO	55,1	9
F4 ASSISTENTE ALLA FRUIZIONE, ACCOGLIENZA E VIGILANZA	52,0	2
F4 ASSISTENTE AMMINISTRATIVO GESTIONALE	51,7	6
F4 ASSISTENTE TECNICO	59,3	8
F5 ASSISTENTE AMMINISTRATIVO GESTIONALE	50,4	10
F5 ASSISTENTE TECNICO	57,1	7
MEDIA ETÀ COMPLESSIVA	52,83	265

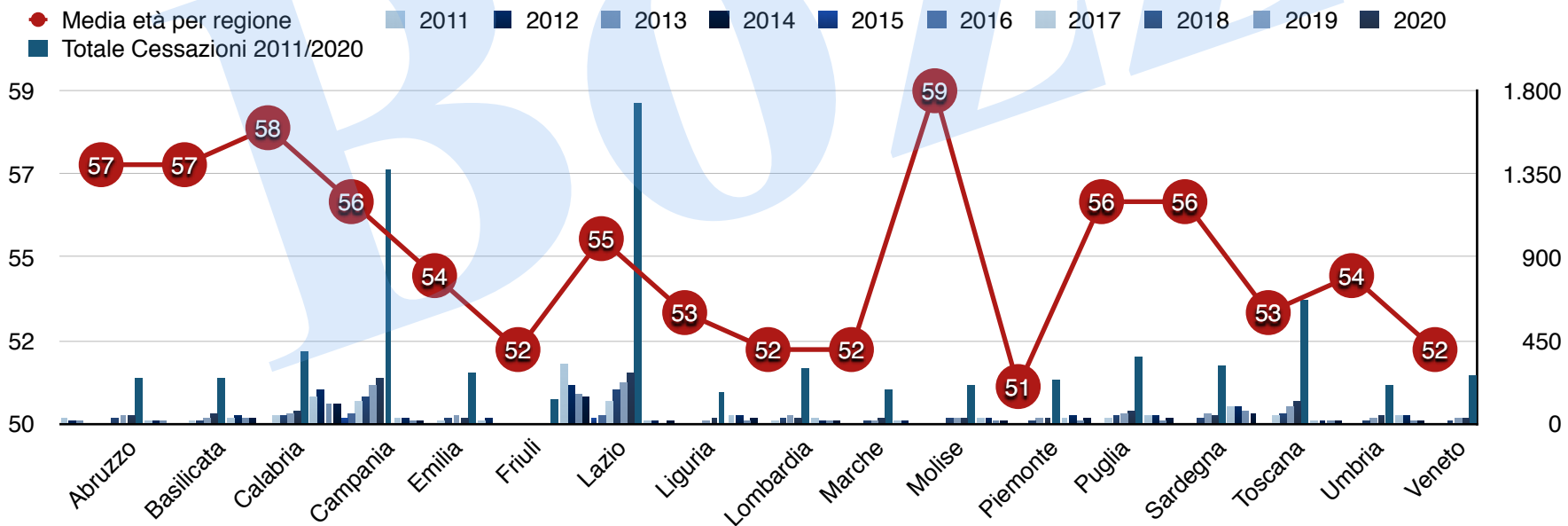


(*) Fonte:elaborazione del dato proveniente dal Co:GE

LIGURIA



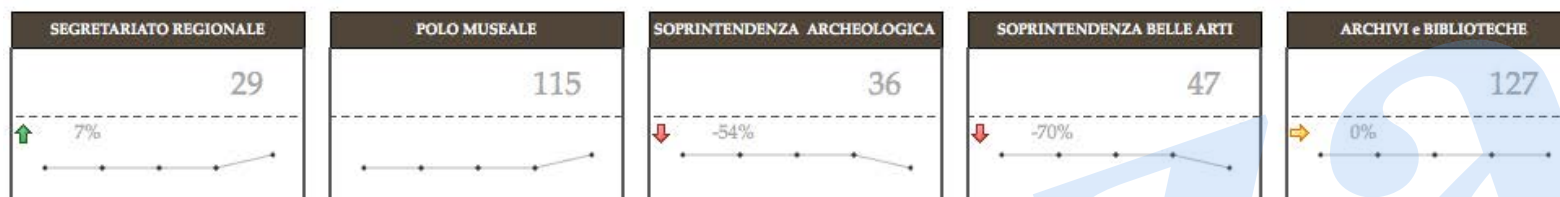
Istogramma delle cessazioni per funzione 2011/2020. Elaborazione del dato proveniente dal Co.Ge.



Istogramma delle cessazioni 2011/2020 suddiviso per Regioni e media d'età al 2015. Elaborazione del dato proveniente dal Co.Ge. del MiBACT

LIGURIA
SINTESI

2015



METRICA	ANNO (2015)	ANNO (2014)	VARIAZIONE IN %	TENDENZA 5 ANNI
SECRETARIATO REGIONALE	29	27	↑ 7%	● ● ● ● ●
POLO MUSEALE	115	-	-	● ● ● ● ●
SOPRINTENDENZA ARCHEOLOGICA	36	78	↓ -54%	● ● ● ● ●
SOPRINTENDENZA BELLE ARTI	47	157	↓ -70%	● ● ● ● ●
MUSEI AUTONOMI	52	-	-	● ● ● ● ●
ARCHIVI e BIBLIOTECHE	127	127	→ 0%	● ● ● ● ●
PERSONALE	406	389	↑ 4%	● ● ● ● ●
FASCIA A	18	18	→ 0%	● ● ● ● ●
FASCIA B	261	265	↓ -2%	● ● ● ● ●
FASCIA C	127	106	↑ 20%	● ● ● ● ●

- Tabella riassuntiva (per numero e variazione %) del personale ripartito tra: Segretariato, Polo Museale, Soprintendenze, Archivi e Biblioteche. Aumenta il personale del segretariato regionale del +7% (da 27 a 29 unità) scende del -54% e del -70% il personale delle soprintendenze.

Regione LOMBARDIA

Regione LOMBARDIA

Contributo alla definizione riorganizzativa del MiBACT

BOLLA



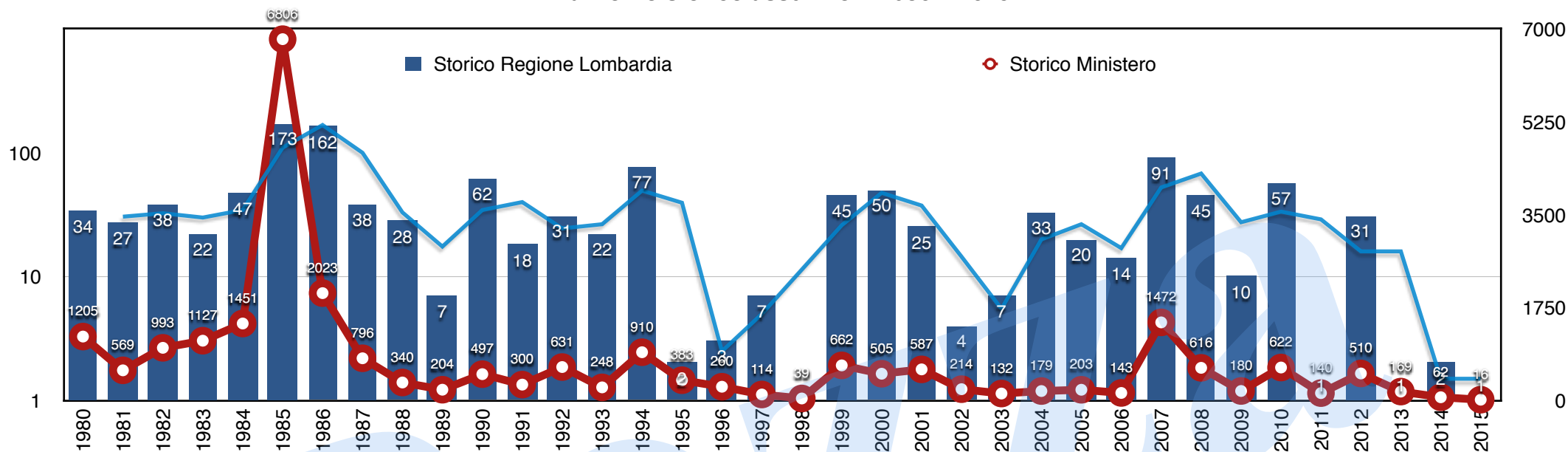
LOMBARDIA

LOMBARDIA

- **Assunzioni 1980 – 2014**
- **Cessazioni 2011 – 2020**
- **Media età**
 - *per numero dipendenti*
 - *per funzioni*

BOZZA

Raffronto storico assunzioni 1980 – 2015



Su 25.308 assunzioni complessive (1980 – 2014) la Regione Lombardia ha impiegato il 4,88 % del totale, equivalente a 1235 unità.

Modalità principali d'assunzione – 1980 ad oggi

Anni 80

ASSUNZ. DIRETTA L.482 E L.68/99
 COMANDATO IN PROVENIENTE DAALTRA PA
 Conc.600 posti
 CONCORSO
 INQ.L.894/84(non idonei)-ABROGATO
 INQUADRAMENTO SPECIALE
 LEGGE 138 ART. 2 - ABROGATO
 LEGGE 138 ART.3 /2 (S.N.)-ABROGATO
 LEGGE SPECIALE
 MOB. D.L.96/93 (ISAM-EX C.MEZZ.)
 RIAMMISSIONE
 RIASSUNZIONE ART.26 L 312/80

Anni '90

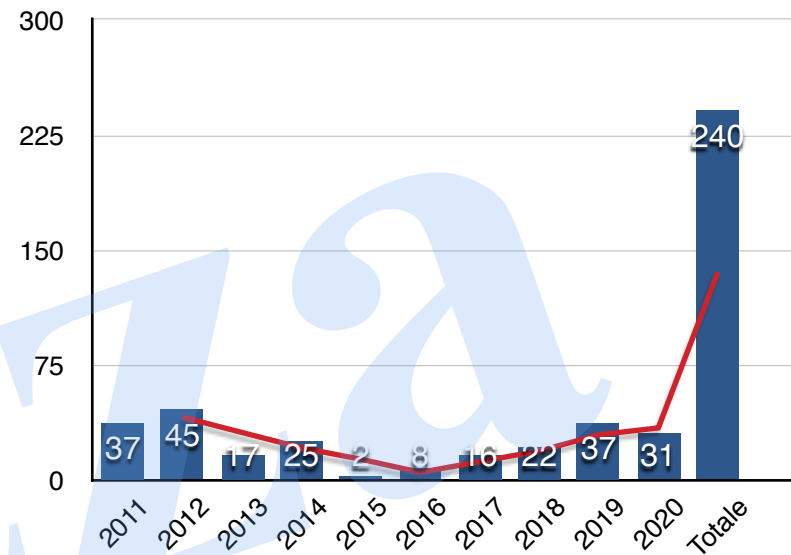
7/80 CESIS-ABROGATO
 ASSUNZ. DIRETTA L.482 E L.68/99
 ASSUNZ. L. 236/93 art. 4 bis
 ASSUNZ. NON VEDENTI Legge 113/85
 ASSUNZ.L. 56/87/ART. 16
 CONCORSO
 DPR 3 ART.199 10.1.57
 L.56/87 SARDEGNA-ABROGATO
 MOB. D.M. 7/8/93 IRITEL
 MOB. D.P.R. 339/82 (P.S.)
 MOB. ENICHEM L.460/92
 MOB. FEDERCONS.
 MOB. L.460/92 - OLIVETTI
 MOB. L.71/94 (MIN. POSTE)
 MOBILITA' CON SCAMBIO DPCM 325/88
 RIASSUNZIONE ART.26 L 312/80

Anni '00

ASSUNZ. DIRETTA L.482 E L.68/99
 ASSUNZ. NON VEDENTI Legge 113/85
 CENTR.PRIV.VISTA -ANNULLATO
 COMANDATO IN PROVENIENTE DA ALTRA PA
 Conc.600 posti
 CONCORSO
 MOB. D.Lgs 29/93 art. 33
 MOB. D.LGS 31/3/98 N. 80
 MOB. D.P.R. 339/82 (P.S.)
 MOB. L.273/95 (ENTI LOCALI)
 MOB. LLGG 98/71-169/91 EX NATO
 MOBIL. D.lgs. 165/2001 ART. 30
 MOBIL. PERS. DIFESA L.434/97
 MOBILITA' CON SCAMBIO DPCM 325/88
 RIAMM. EX ART 132 DEL T.U./ART.15 CCNL DEL 99

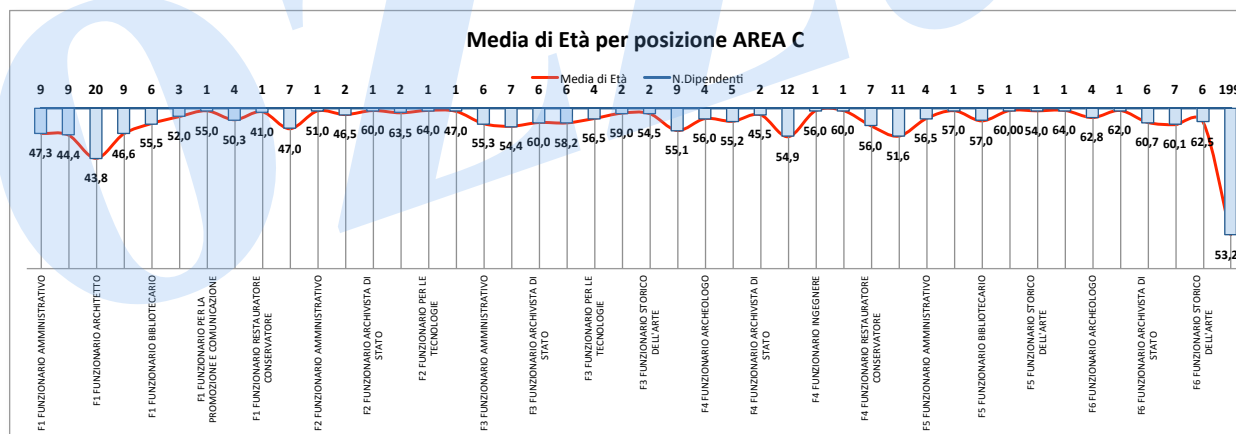
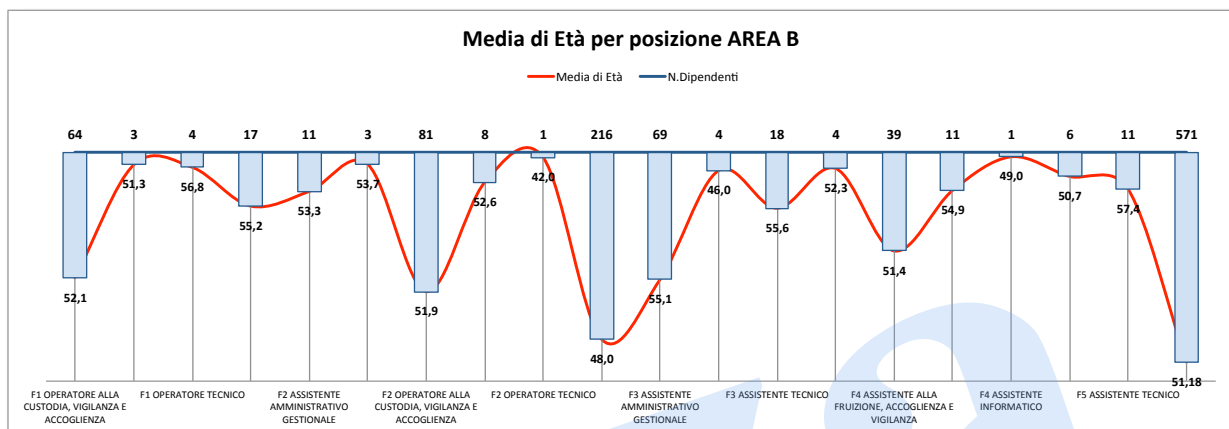
Cessazioni 2011(**)- 2020(*)

Funzione	Fascia	2011	2012	2013	2014	2015	2016	2017	2018	2019	2020	Totale Cessazioni
Fascia A												
Ausiliare		1	1	1	1	0	0	0	0	2	1	7
Fascia B												
Amministrativo		11	8	1	7	0	1	1	3	4	5	41
Informatico		0	0	0	0	0	0	0	0	0	0	0
Tecnico		1	4	0	1	0	0	1	2	2	5	16
Vigilanza		12	16	8	11	1	4	5	7	12	11	87
Fascia C												
Amministrativo		2	0	2	0	0	0	3	2	1	2	12
Antropologo		0	6	0	0	0	0	0	0	0	0	6
Archeologo		2	2	0	0	0	2	0	0	3	0	9
Architetto		3	2	0	1	1	0	0	1	3	1	12
Archivista		3	5	0	1	0	0	2	2	4	1	18
Bibliotecario		0	0	4	3	0	0	1	3	3	3	17
Biologo		0	0	0	0	0	0	0	0	0	0	0
Ingegnere		0	0	0	0	0	0	0	0	0	0	0
Informatico		0	0	0	0	0	0	0	0	0	0	0
Promozione		0	0	0	0	0	0	0	0	0	0	0
Restauratore		0	0	0	0	0	0	0	1	1	0	2
Storico dell'Arte		2	0	1	0	0	1	2	0	1	2	9
Tecnologie		0	1	0	0	0	0	1	1	1	0	4
Altri		0	0	0	0	0	0	0	0	0	0	0
TOTALE		37	45	17	25	2	8	16	22	37	31	240



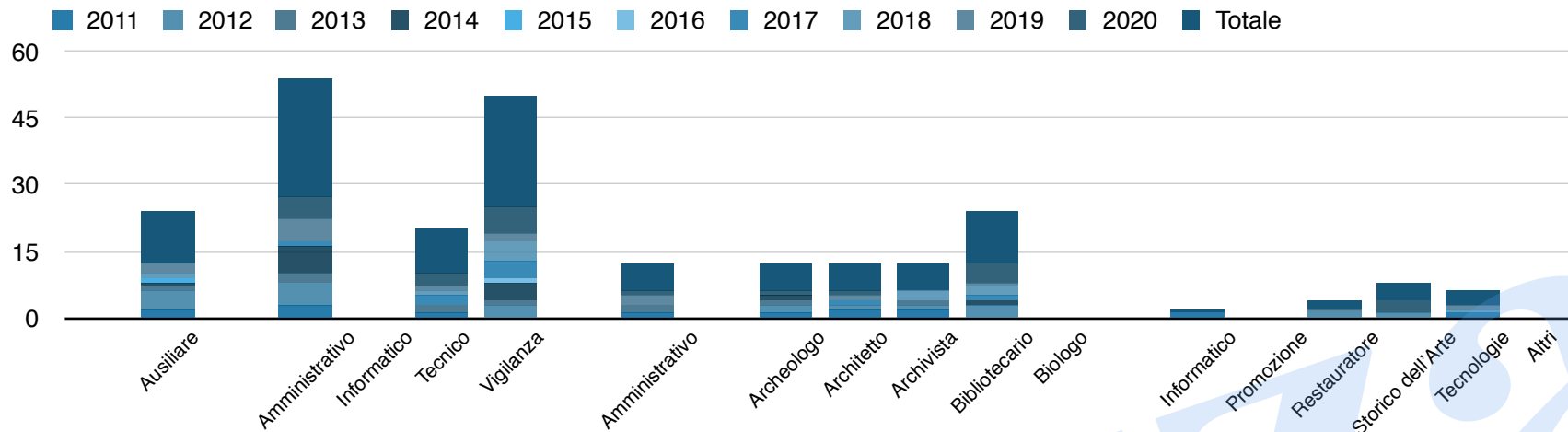
(*) Elaborazione del dato proveniente dal Controllo di Gestione. Per ogni anno in esame, 2015 – 2020 ,è stata considerata la differenza tra: l'età nell'anno preso in esame e l'età limite di pensionamento nonché la legge in vigore Fonte D.G Bilancio

Funzioni	Valori	
	Media di Età	N.Dipendenti
F1 FUNZIONARIO AMMINISTRATIVO	47,3	9
F1 FUNZIONARIO ARCHEOLOGO	44,4	9
F1 FUNZIONARIO ARCHITETTO	43,8	20
F1 FUNZIONARIO ARCHIVISTA DI STATO	46,6	9
F1 FUNZIONARIO BIBLIOTECARIO	55,5	6
F1 FUNZIONARIO INFORMATICO	52,0	3
F1 FUNZIONARIO PER LA PROMOZIONE E COMUNICAZIONE	55,0	1
F1 FUNZIONARIO PER LE TECNOLOGIE	50,3	4
F1 FUNZIONARIO RESTAURATORE CONSERVATORE	41,0	1
F1 FUNZIONARIO STORICO DELL'ARTE	47,0	7
F1 OPERATORE ALLA CUSTODIA, VIGILANZA E ACCOGLIENZA	52,1	64
F1 OPERATORE AMMINISTRATIVO - GESTIONALE	51,3	3
F1 OPERATORE TECNICO	56,8	4
F2 ADDETTO AI SERVIZI AUSILIARI	47,5	8
F2 ASSISTENTE ALLA FRUIZIONE, ACCOGLIENZA E VIGILANZA	55,2	17
F2 ASSISTENTE AMMINISTRATIVO GESTIONALE	53,3	11
F2 ASSISTENTE TECNICO	53,7	3
F2 FUNZIONARIO AMMINISTRATIVO	51,0	1
F2 FUNZIONARIO ARCHITETTO	46,5	2
F2 FUNZIONARIO ARCHIVISTA DI STATO	60,0	1
F2 FUNZIONARIO BIBLIOTECARIO	63,5	2
F2 FUNZIONARIO PER LE TECNOLOGIE	64,0	1
F2 FUNZIONARIO STORICO DELL'ARTE	47,0	1
F2 OPERATORE ALLA CUSTODIA, VIGILANZA E ACCOGLIENZA	51,9	81
F2 OPERATORE AMMINISTRATIVO - GESTIONALE	52,6	8
F2 OPERATORE TECNICO	51,9	1
F3 ADDETTO AI SERVIZI AUSILIARI	55,8	19
F3 ASSISTENTE ALLA FRUIZIONE, ACCOGLIENZA E VIGILANZA	48,0	216
F3 ASSISTENTE AMMINISTRATIVO GESTIONALE	55,1	69
F3 ASSISTENTE INFORMATICO	46,0	4
F3 ASSISTENTE TECNICO	55,6	18
F4 ASSISTENTE ALLA FRUIZIONE, ACCOGLIENZA E VIGILANZA	52,3	4
F4 ASSISTENTE AMMINISTRATIVO - GESTIONALE	51,4	39
F4 ASSISTENTE INFORMATICO	54,9	11
F4 ASSISTENTE TECNICO	49,0	1
F5 ASSISTENTE AMMINISTRATIVO	50,7	6
F5 ASSISTENTE TECNICO	57,4	11
F5 ASSISTENTE AMMINISTRATIVO	51,0	1
F5 ASSISTENTE TECNICO	46,5	2
F5 FUNZIONARIO AMMINISTRATIVO	55,3	6
F5 FUNZIONARIO ARCHITETTO	54,4	7
F5 FUNZIONARIO ARCHIVISTA DI STATO	60,0	6
F5 FUNZIONARIO BIBLIOTECARIO	58,2	6
F5 FUNZIONARIO PER LE TECNOLOGIE	56,5	4
F5 FUNZIONARIO RESTAURATORE CONSERVATORE	59,0	2
F5 FUNZIONARIO STORICO DELL'ARTE	54,5	2
F4 ASSISTENTE TECNICO	52,3	4
F4 ASSISTENTE ALLA FRUIZIONE, ACCOGLIENZA E VIGILANZA	51,4	39
F4 ASSISTENTE AMMINISTRATIVO GESTIONALE	54,9	11
F4 ASSISTENTE INFORMATICO	49,0	1
F4 FUNZIONARIO AMMINISTRATIVO	55,1	9
F4 FUNZIONARIO ARCHEOLOGO	56,0	4
F4 FUNZIONARIO ARCHITETTO	55,2	5
F4 FUNZIONARIO ARCHIVISTA DI STATO	45,5	2
F4 FUNZIONARIO BIBLIOTECARIO	54,9	12
F4 FUNZIONARIO INGEGNERE	56,0	1
F4 FUNZIONARIO RESTAURATORE CONSERVATORE	60,0	1
F5 FUNZIONARIO AMMINISTRATIVO	56,5	7
F5 FUNZIONARIO BIBLIOTECARIO	57,0	4
F5 FUNZIONARIO STORICO DELL'ARTE	60,0	5
F5 FUNZIONARIO STORICO DELL'ARTE	54,0	1
F6 FUNZIONARIO ARCHEOLOGO	62,8	4
F6 FUNZIONARIO ARCHITETTO	62,0	1
F6 FUNZIONARIO ARCHIVISTA DI STATO	60,7	6
F6 FUNZIONARIO BIBLIOTECARIO	60,1	7
F6 FUNZIONARIO STORICO DELL'ARTE	62,5	6
MEDIA ETÀ COMPLESSIVA	51,77	797

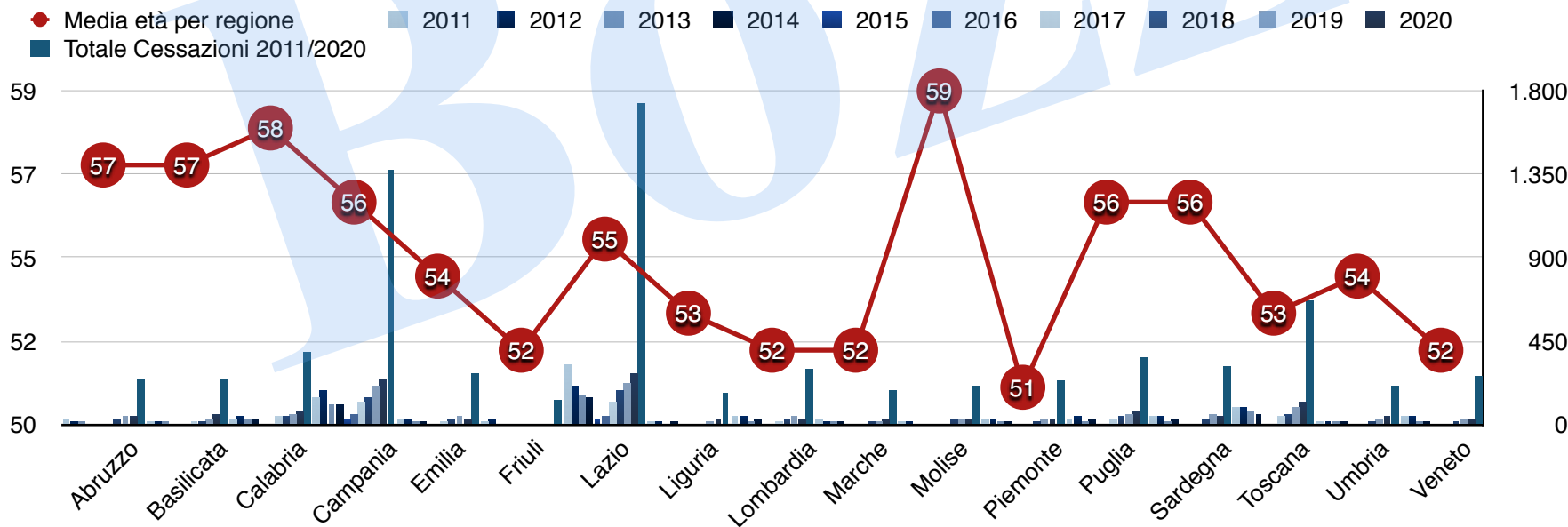


(*)Fonte: elaborazione del dato proveniente dal Co.Ge

LOMBARDIA



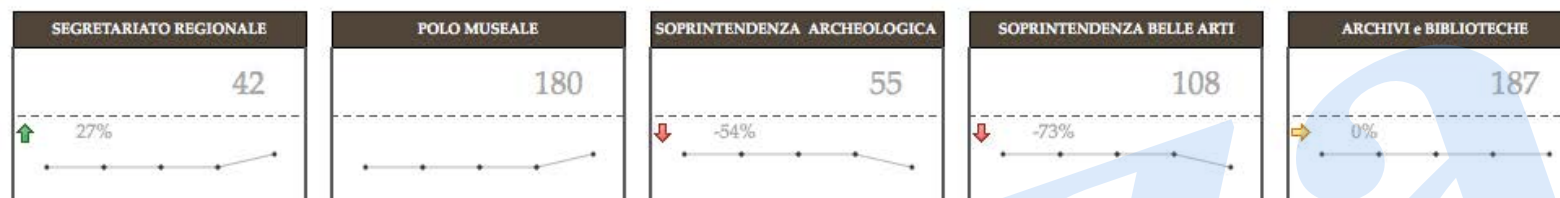
Istogramma delle cessazioni per funzione 2011/2020. Elaborazione del dato proveniente dal Co.Ge.



Istogramma delle cessazioni 2011/2020 suddiviso per Regioni e media d'età al 2015. Elaborazione del dato proveniente dal Co.Ge. del MiBACT

LOMBARDIA
SINTESI

2015



METRICA	ANNO (2015)	ANNO (2014)	VARIAZIONE IN %	TENDENZA 5 ANNI
SECRETARIATO REGIONALE	42	33	↑ 27%	Line graph showing an upward trend over 5 years.
POLO MUSEALE	180	-	-	Line graph showing a flat trend over 5 years.
SOPRINTENDENZA ARCHEOLOGICA	55	119	↓ -54%	Line graph showing a sharp downward trend over 5 years.
SOPRINTENDENZA BELLE ARTI	108	398	↓ -73%	Line graph showing a sharp downward trend over 5 years.
MUSEI AUTONOMI	259	60	↑ 332%	Line graph showing a sharp upward trend over 5 years.
ARCHIVI e BIBLIOTECHE	187	187	→ 0%	Line graph showing a flat trend over 5 years.
PERSONALE	831	797	↑ 4%	Line graph showing a slight upward trend over 5 years.
FASCIA A	27	27	→ 0%	Line graph showing a flat trend over 5 years.
FASCIA B	575	571	↑ 1%	Line graph showing a slight upward trend over 5 years.
FASCIA C	229	199	↑ 15%	Line graph showing an upward trend over 5 years.

Tabella riassuntiva (per numero e variazione %) del personale ripartito tra: Segretariato, Polo Museale, Soprintendenze, Archivi e Biblioteche. Aumenta il personale del segretariato regionale del +27% (da 33 a 42 unità) si riduce del -54% e del -73% il personale delle soprintendenze.

Regione PIEMONTE

Regione PIEMONTE

Contributo alla definizione riorganizzativa del MiBACT

BOZZA



PIEMONTE

PIEMONTE

- **Assunzioni 1980 – 2014**

- **Cessazioni 2011 – 2020**

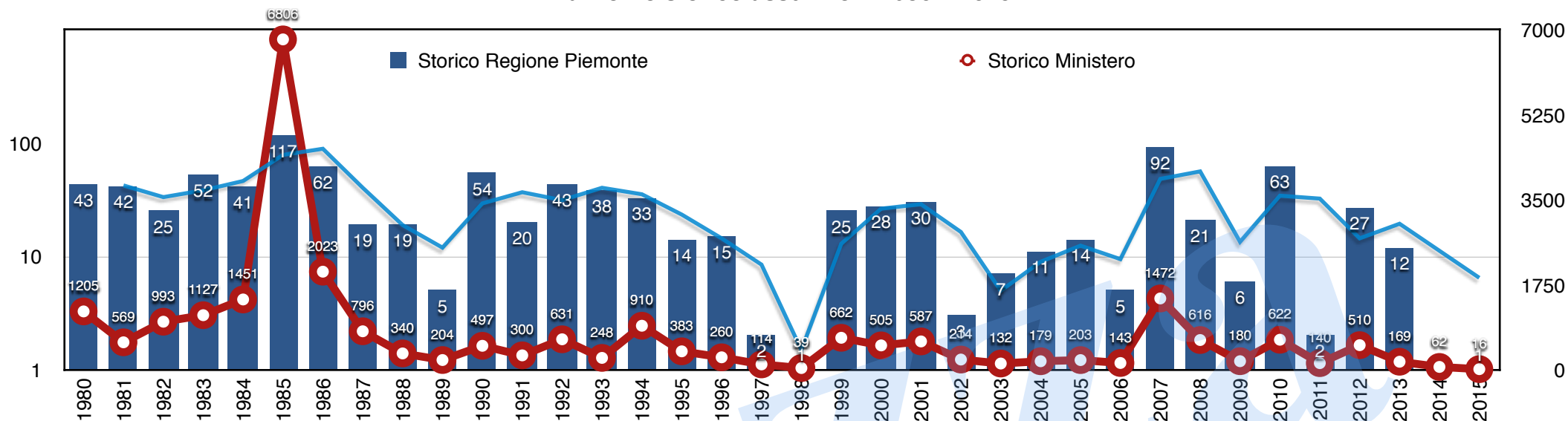
- **Media età**

- *per numero dipendenti*

- *per funzioni*

BOLLATA

Raffronto storico assunzioni 1980 – 2015



Su 25.308 assunzioni complessive (1980 – 2014)la Regione Piemonte ha impiegato il 3,92 % del totale, equivalente a 992 unità.

Modalità principali d'assunzione – 1980 ad oggi

Anni 80

ASSUNZ. DIRETTA L.482 E L.68/99
 COMANDATO IN PROVENIENTE DAALTRA PA
 Conc.600 posti
 CONCORSO
 INQ.L.894/84(non idonei)-ABROGATO
 INQUADRAMENTO SPECIALE
 LEGGE 138 ART. 2 - ABROGATO
 LEGGE 138 ART.3 /2 (S.N.)-ABROGATO
 LEGGE SPECIALE
 MOB. D.L.96/93 (ISAM-EX C.MEZZ.)
 RIAMMISSIONE
 RIASSUNZIONE ART.26 L 312/80

Anni '90

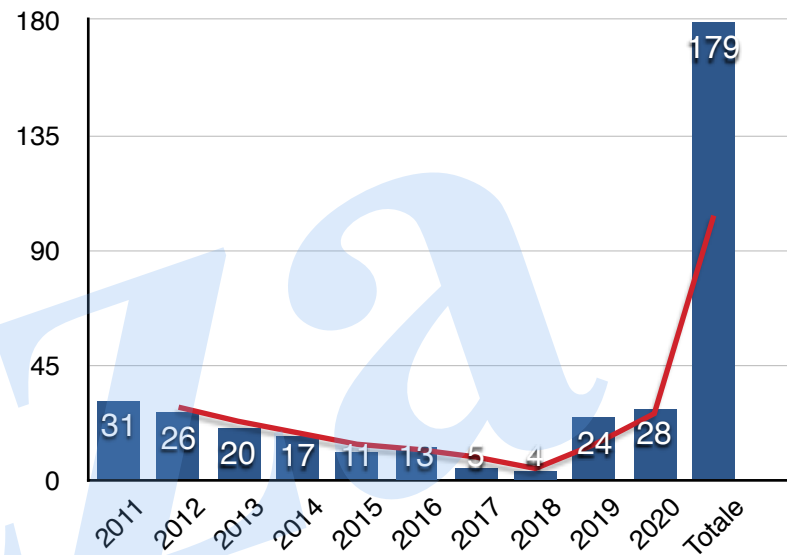
7/80 CESIS-ABROGATO
 ASSUNZ. DIRETTA L.482 E L.68/99
 ASSUNZ. L. 236/93 art. 4 bis
 ASSUNZ. NON VEDENTI Legge 113/85
 ASSUNZ.L. 56/87/ART. 16
 CONCORSO
 DPR 3 ART.199 10.1.57
 L.56/87 SARDEGNA-ABROGATO
 MOB. D.M. 7/8/93 IRITEL
 MOB. D.P.R. 339/82 (P.S.)
 MOB. ENICHEM L.460/92
 MOB. FEDERCONS.
 MOB. L.460/92 - OLIVETTI
 MOB. L.71/94 (MIN. POSTE)
 MOBILITA' CON SCAMBIO DPCM 325/88
 RIASSUNZIONE ART.26 L 312/80

Anni '00

ASSUNZ. DIRETTA L.482 E L.68/99
 ASSUNZ. NON VEDENTI Legge 113/85
 CENTR.PRIV.VISTA -ANNULLATO
 COMANDATO IN PROVENIENTE DA ALTRA PA
 Conc.600 posti
 CONCORSO
 MOB. D.Lgs 29/93 art. 33
 MOB. D.LGS 31/3/98 N. 80
 MOB. D.P.R. 339/82 (P.S.)
 MOB. L.273/95 (ENTI LOCALI)
 MOB. LLGG 98/71-169/91 EX NATO
 MOBIL. D.lgs. 165/2001 ART. 30
 MOBIL. PERS. DIFESA L.434/97
 MOBILITA' CON SCAMBIO DPCM 325/88
 RIAMM. EX ART 132 DEL T.U./ART.15 CCNL DEL 99

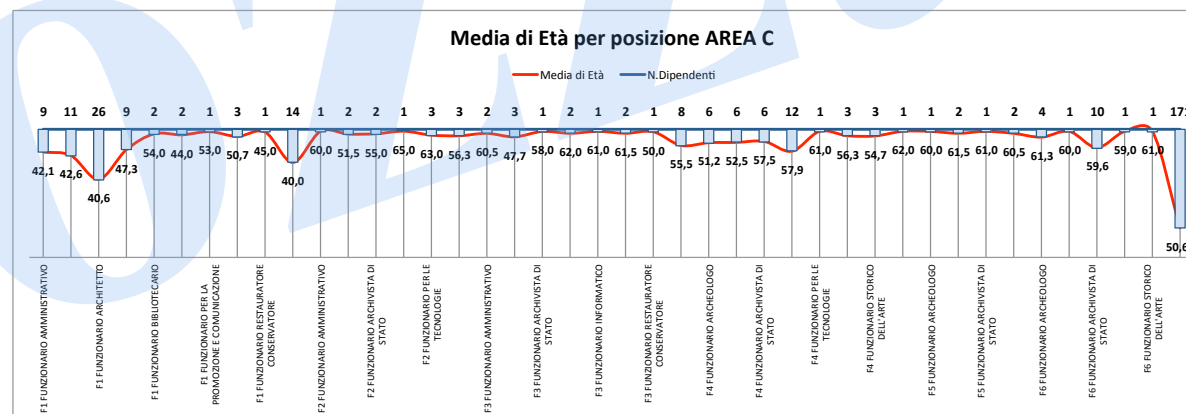
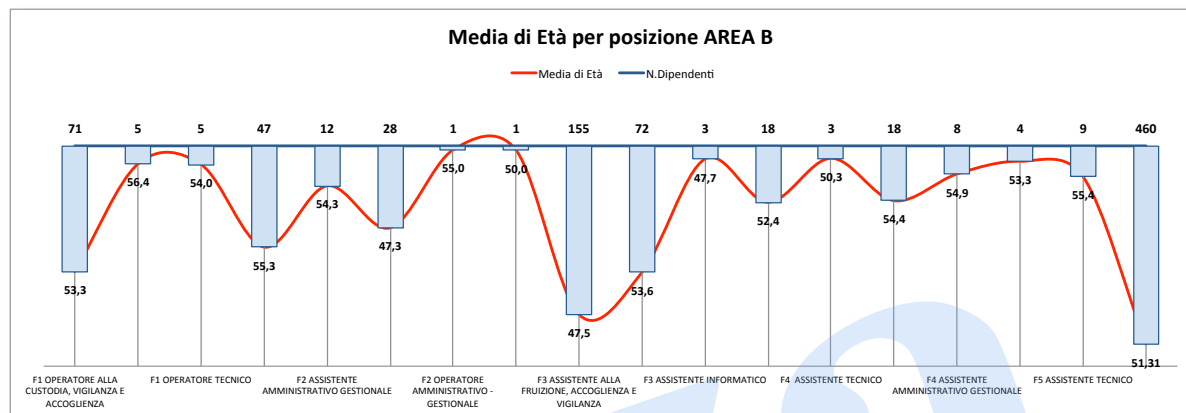
Cessazioni 2011(**)- 2020(*)

Funzione	Fascia	2011	2012	2013	2014	2015	2016	2017	2018	2019	2020	Totale Cessazioni
Fascia A												
Ausiliare		4	1	2	1	0	1	0	0	3	0	12
Fascia B												
Amministrativo		10	1	4	4	0	3	0	0	2	6	30
Informativo		0	0	0	0	0	0	0	0	0	0	0
Tecnico		1	2	1	0	0	1	2	1	0	2	10
Vigilanza		8	15	5	8	9	4	1	2	6	6	64
Fascia C												
Amministrativo		1	0	2	1	0	1	0	0	1	0	6
Antropologo		0	0	0	0	0	0	0	0	0	0	0
Archeologo		1	2	0	0	0	1	0	0	1	0	5
Architetto		0	2	1	1	0	0	0	0	1	2	7
Archivista		2	2	2	1	0	1	0	1	7	2	18
Bibliotecario		2	0	2	1	0	1	1	0	2	4	13
Biologo		0	0	0	0	0	0	0	0	0	0	0
Ingegnere		0	0	0	0	0	0	0	0	0	0	0
Informativo		0	0	0	0	0	0	0	0	0	1	1
Promozione		0	1	0	0	0	0	0	0	0	0	1
Restauratore		1	0	0	0	0	0	0	0	0	1	2
Storico dell'Arte		1	0	0	0	0	0	1	0	0	2	4
Tecnologie		0	0	1	0	2	0	0	0	1	2	6
Altri		0	0	0	0	0	0	0	0	0	0	0
TOTALE		31	26	20	17	11	13	5	4	24	28	179



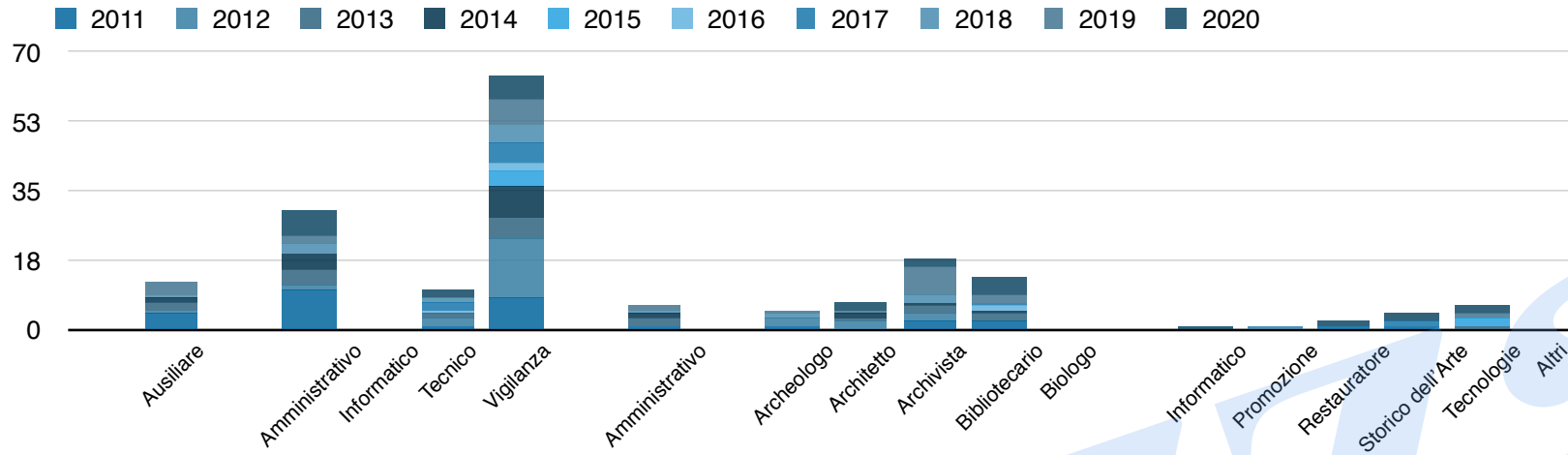
(*) Elaborazione del dato proveniente dal Controllo di Gestione. Per ogni anno in esame, 2015 - 2020 ,è stata considerata la differenza tra: l'età nell'anno preso in esame e l'età limite di pensionamento nonché la legge in vigore Fonte D.G Bilancio

Valori		
Funzioni	Media di Et�	N.Dipendenti
F1 ADDETTO AI SERVIZI AUSILIARI	46,0	3
F1 FUNZIONARIO AMMINISTRATIVO	42,1	9
F1 FUNZIONARIO ARCHEOLOGO	42,6	11
F1 FUNZIONARIO ARCHITETTO	40,6	26
F1 FUNZIONARIO ARCHIVISTA DI STATO	47,3	9
F1 FUNZIONARIO BIBLIOTECARIO	54,0	2
F1 FUNZIONARIO INFORMATICO	44,0	2
F1 FUNZIONARIO PER LA PROMOZIONE E COMUNICAZIONE	53,0	1
F1 FUNZIONARIO PER LE TECNOLOGIE	50,7	3
F1 FUNZIONARIO RESTAURATORE CONSERVATORE	45,0	1
F1 FUNZIONARIO STORICO DELL'ARTE	40,0	14
F1 OPERATORE ALLA CUSTODIA, VIGILANZA E ACCOGLIENZA	53,3	71
F1 OPERATORE AMMINISTRATIVO - GESTIONALE	56,4	5
F1 OPERATORE TECNICO	54,0	5
F2 ADDETTO AI SERVIZI AUSILIARI	55,0	5
F2 ASSISTENTE ALLA FRUIZIONE, ACCOGLIENZA E VIGILANZA	55,3	47
F2 ASSISTENTE AMMINISTRATIVO GESTIONALE	54,3	12
F2 FUNZIONARIO AMMINISTRATIVO	60,0	1
F2 FUNZIONARIO ARCHITETTO	51,5	2
F2 FUNZIONARIO ARCHIVISTA DI STATO	55,0	2
F2 FUNZIONARIO BIBLIOTECARIO	65,0	1
F2 FUNZIONARIO PER LE TECNOLOGIE	63,0	3
F2 FUNZIONARIO STORICO DELL'ARTE	56,3	3
F2 OPERATORE ALLA CUSTODIA, VIGILANZA E ACCOGLIENZA	47,3	28
F2 OPERATORE AMMINISTRATIVO - GESTIONALE	55,0	1
F2 OPERATORE TECNICO	50,0	1
F3 ADDETTO AI SERVIZI AUSILIARI	57,7	12
F3 ASSISTENTE ALLA FRUIZIONE, ACCOGLIENZA E VIGILANZA	47,5	155
F3 ASSISTENTE AMMINISTRATIVO GESTIONALE	53,6	72
F3 ASSISTENTE INFORMATICO	47,7	3
F3 ASSISTENTE TECNICO	52,4	18
F3 FUNZIONARIO AMMINISTRATIVO	60,5	2
F3 FUNZIONARIO ARCHITETTO	47,7	3
F3 FUNZIONARIO ARCHIVISTA DI STATO	58,0	1
F3 FUNZIONARIO BIBLIOTECARIO	62,0	2
F3 FUNZIONARIO INFORMATICO	61,0	1
F3 FUNZIONARIO PER LE TECNOLOGIE	61,5	2
F3 FUNZIONARIO RESTAURATORE CONSERVATORE	50,0	1
F4 ASSISTENTE TECNICO	55,5	8
F4 ASSISTENTE ALLA FRUIZIONE, ACCOGLIENZA E VIGILANZA	51,2	6
F4 FUNZIONARIO ARCHEOLOGO	52,5	6
F4 FUNZIONARIO ARCHIVISTA DI STATO	57,5	12
F4 FUNZIONARIO PER LE TECNOLOGIE	61,0	1
F4 FUNZIONARIO STORICO DELL'ARTE	56,3	3
F4 FUNZIONARIO ARCHEOLOGO	54,7	1
F5 FUNZIONARIO ARCHEOLOGO	62,0	1
F5 FUNZIONARIO ARCHIVISTA DI STATO	60,0	2
F5 FUNZIONARIO ARCHEOLOGO	61,5	1
F5 FUNZIONARIO ARCHIVISTA DI STATO	60,5	2
F5 FUNZIONARIO ARCHEOLOGO	61,3	4
F5 FUNZIONARIO ARCHIVISTA DI STATO	60,0	1
F5 FUNZIONARIO ARCHEOLOGO	59,6	10
F5 FUNZIONARIO ARCHIVISTA DI STATO	59,0	1
F5 FUNZIONARIO ARCHEOLOGO	61,0	1
MEDIA ET� COMPLESSIVA	51,26	651

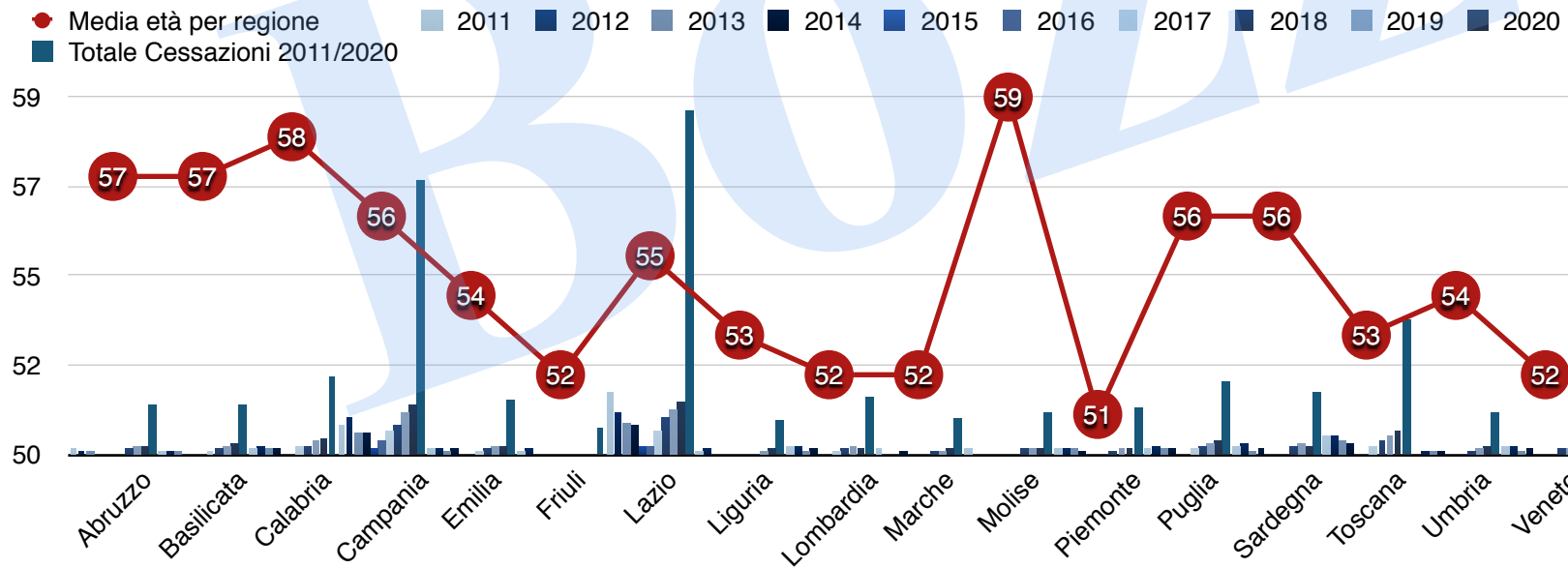


(*)Fonte: elaborazione del dato proveniente dal Co.Ge

PIEMONTE



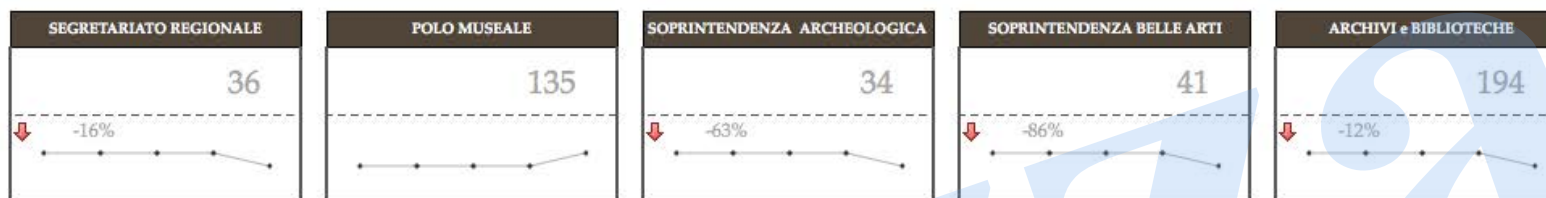
Istogramma delle cessazioni per funzione 2011/2020. Elaborazione del dato proveniente dal Co.Ge.



Istogramma delle cessazioni 2011/2020 suddiviso per Regioni e media d'età al 2015. Elaborazione del dato proveniente dal Co.Ge. del MiBACT

PIEMONTE
SINTESI

2015



METRICA	ANNO (2015)	ANNO (2014)	VARIAZIONE IN %	TENDENZA 5 ANNI
SEGRETARIATO REGIONALE	36	43	↓ -16%	● ● ● ● ●
POLO MUSEALE	135	-	-	● ● ● ● ●
SOPRINTENDENZA ARCHEOLOGICA	34	92	↓ -63%	● ● ● ● ●
SOPRINTENDENZA BELLE ARTI	41	296	↓ -86%	● ● ● ● ●
MUSEI AUTONOMI	172	-	-	● ● ● ● ●
ARCHIVI e BIBLIOTECHE	194	220	↓ -12%	● ● ● ● ●
PERSONALE	671	651	↑ 3%	● ● ● ● ●
FASCIA A	20	20	→ 0%	● ● ● ● ●
FASCIA B	460	460	→ 0%	● ● ● ● ●
FASCIA C	191	171	↑ 12%	● ● ● ● ●

Tabella riassuntiva (per numero e variazione %) del personale ripartito tra: Segretariato, Polo Museale, Soprintendenze, Archivi e Biblioteche. Diminuisce il personale del segretariato regionale del -16% (da 43 a 36 unità) si riduce del -63% e del -86% il personale delle soprintendenze.

Regione VENETO

REGIONE VENETO

Contributo alla definizione riorganizzativa del MiBACT

BOZZA



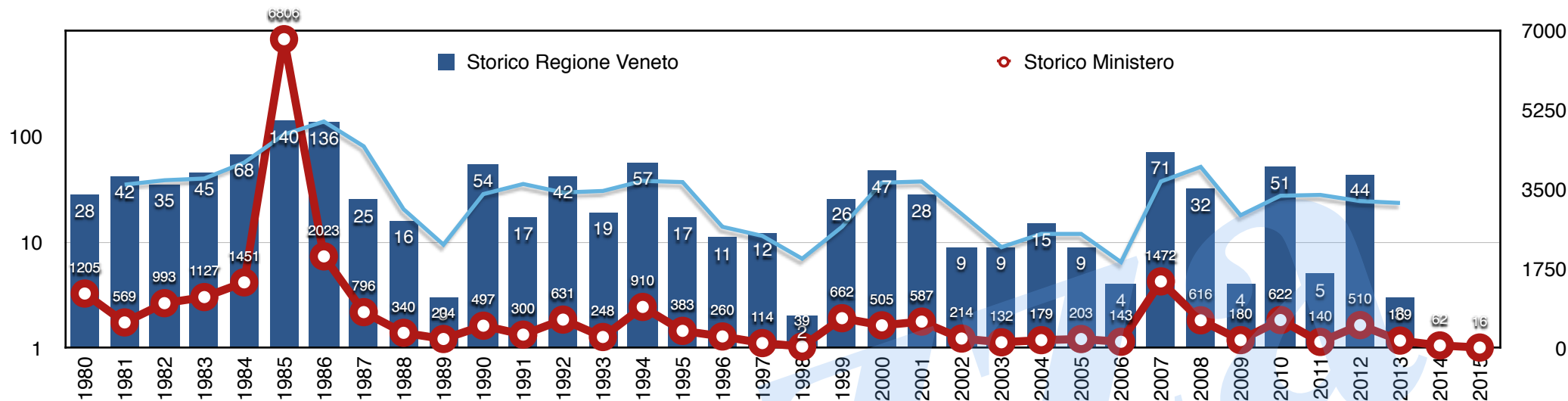
VENETO

ΛΕΝΕΤΟ

- Assunzioni 1980 – 2014
- Cessazioni 2011 – 2020
- Media età
 - *per numero dipendenti*
 - *per funzioni*

BOZZA

Raffronto storico assunzioni 1980 – 2015



Su 25.308 assunzioni complessive (1980 – 2014)la Regione Veneto ha impiegato il 4,45 % del totale, equivalente a 1126 unità.

Modalità di assunzione dal 1980 ad oggi

Anni '80

ASSUNZ. DIRETTA L.482 E L.68/99
 COMANDATO IN PROVENIENTE DA ALTRA PA
 Conc.600 posti
 CONCORSO
 INQ.L.894/84(non idonei)-ABROGATO
 INQUADRAMENTO SPECIALE
 LEGGE 138 ART. 2 - ABROGATO
 LEGGE 138 ART.3 /2 (S.N.)-ABROGATO
 LEGGE SPECIALE
 MOB. D.L.96/93 (ISAM-EX C.MEZZ.)
 RIAMMISSIONE
 RIASSUNZIONE ART.26 L 312/80

Anni '90

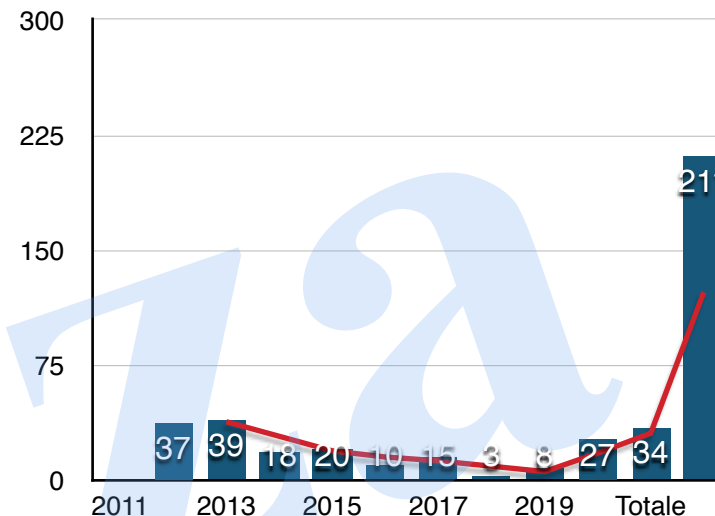
7/80 CESIS-ABROGATO
 ASSUNZ. DIRETTA L.482 E L.68/99
 ASSUNZ. L. 236/93 art. 4 bis
 ASSUNZ. NON VEDENTI Legge 113/85
 ASSUNZ.L. 56/87/ART. 16
 CONCORSO
 DPR 3 ART.199 10.1.57
 L.56/87 SARDEGNA-ABROGATO
 MOB. D.M. 7/8/93 IRITEL
 MOB. D.P.R. 339/82 (P.S.)
 MOB. ENICHEM L.460/92
 MOB. FEDERCONS.
 MOB. L.460/92 - OLIVETTI
 MOB. L.71/94 (MIN. POSTE)
 MOBILITA' CON SCAMBIO DPCM 325/88
 RIASSUNZIONE ART.26 L 312/80

Anni '00

ASSUNZ. DIRETTA L.482 E L.68/99
 ASSUNZ. NON VEDENTI Legge 113/85
 CENTR.PRIV.VISTA -ANNULLATO
 COMANDATO IN PROVENIENTE DA ALTRA PA
 Conc.600 posti
 CONCORSO
 MOB. D.Lgs 29/93 art. 33
 MOB. D.LGS 31/3/98 N. 80
 MOB. D.P.R. 339/82 (P.S.)
 MOB. L.273/95 (ENTI LOCALI)
 MOB. LLGG 98/71-169/91 EX NATO
 MOBIL. D.lgs. 165/2001 ART. 30
 MOBIL. PERS. DIFESA L.434/97
 MOBILITA' CON SCAMBIO DPCM 325/88
 RIAMM. EX ART 132 DEL T.U./ART.15 CCNL DEL 99

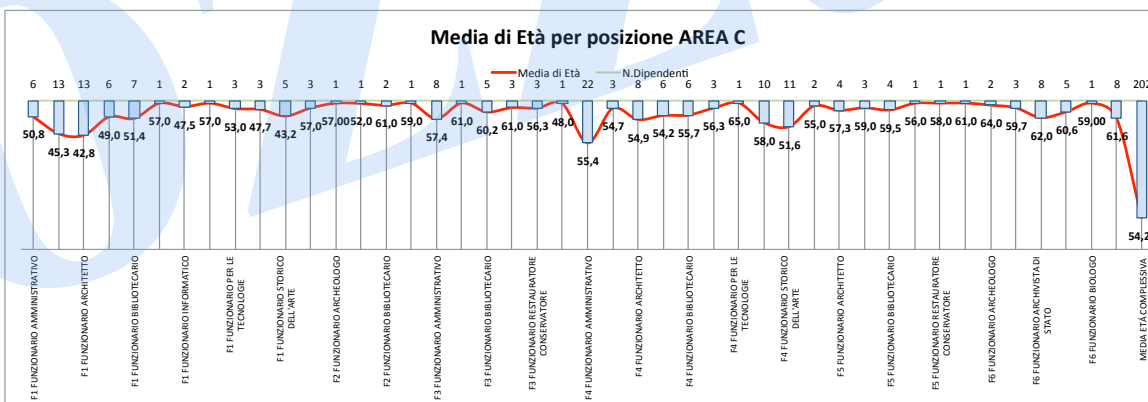
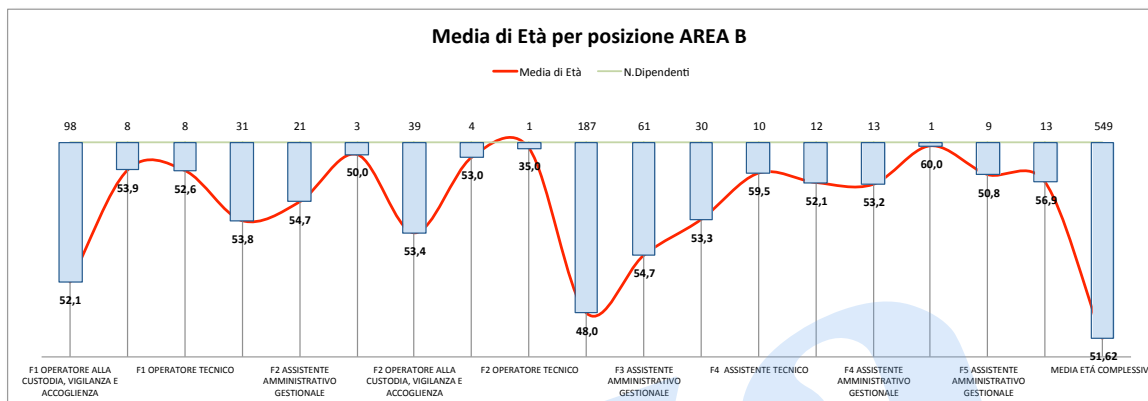
Cessazioni 2011(**) – 2020(*)

Funzioni	Fascia	2011	2012	2013	2014	2015	2016	2017	2018	2019	2020	Totale Cessazioni
Fascia A												
Ausiliare		1	2	6	0	0	1	1	1	0	3	15
Fascia B												
Amministrativo		6	2	5	2	0	2	0	0	4	5	26
Informatico		0	2	0	0	0	0	0	0	0	0	2
Tecnico		3	3	2	2	1	1	0	1	4	4	21
Vigilanza		16	11	3	9	3	4	0	1	7	10	64
Fascia C												
Amministrativo		0	2	0	1	0	1	0	2	2	1	9
Antropologo		0	0	0	0	0	0	0	0	0	0	0
Archeologo		3	0	0	0	2	1	0	0	0	0	6
Architetto		2	3	1	2	0	0	0	1	0	3	12
Archivista		1	0	0	1	1	2	2	0	2	1	10
Bibliotecario		4	6	0	2	1	2	0	2	3	2	22
Biologo		0	0	0	0	0	0	0	0	0	0	0
Ingegnere		0	0	0	0	0	0	0	0	0	0	0
Informatico		0	1	0	0	0	0	0	0	1	0	2
Promozione		0	0	0	0	0	0	0	0	0	0	0
Restauratore		1	1	0	0	0	0	0	0	2	0	4
Storico dell'Arte		0	1	1	1	1	1	0	0	1	4	10
Tecnologie		0	3	0	0	1	0	0	0	1	1	6
Altri		0	2	0	0	0	0	0	0	0	0	2
TOTALE		37	39	18	20	10	15	3	8	27	34	211



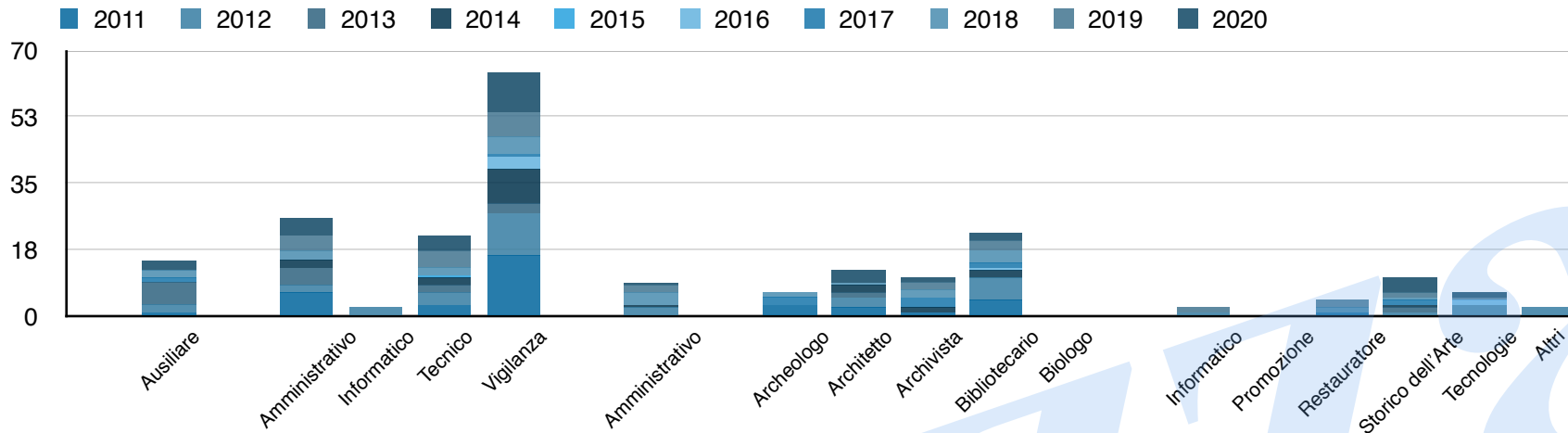
(*) Elaborazione del dato proveniente dal Controllo di Gestione. Per ogni anno in esame, 2015 – 2020 ,è stata considerata la differenza tra: l'età nell'anno preso in esame e l'età limite di pensionamento nonché la legge in vigore Fonte D.G Bilancio

Valori		
Funzioni	Media di Et�	N.Dipendenti
F1 ADDETTO AI SERVIZI AUSILIARI	48,8	5
F1 FUNZIONARIO AMMINISTRATIVO	50,8	6
F1 FUNZIONARIO ARCHEOLOGO	45,3	13
F1 FUNZIONARIO ARCHITETTO	42,8	13
F1 FUNZIONARIO ARCHIVISTA DI STATO	49,0	6
F1 FUNZIONARIO BIBLIOTECARIO	51,4	7
F1 FUNZIONARIO DIAGNOSTA	57,0	1
F1 FUNZIONARIO INFORMATICO	47,5	2
F1 FUNZIONARIO PER LA PROMOZIONE E COMUNICAZIONE	57,0	1
F1 FUNZIONARIO PER LE TECNOLOGIE	53,0	3
F1 FUNZIONARIO RESTAURATORE CONSERVATORE	47,7	3
F1 FUNZIONARIO STORICO DELL'ARTE	43,20	5
F1 OPERATORE ALLA CUSTODIA, VIGILANZA E ACCOGLIENZA	52,1	98
F1 OPERATORE AMMINISTRATIVO - GESTIONALE	53,9	8
F1 OPERATORE TECNICO	52,6	8
F2 ADDETTO AI SERVIZI AUSILIARI	48,2	10
F2 ASSISTENTE ALLA FRUIZIONE, ACCOGLIENZA E VIGILANZA	53,8	31
F2 ASSISTENTE AMMINISTRATIVO GESTIONALE	54,7	21
F2 ASSISTENTE TECNICO	50,0	3
F2 FUNZIONARIO AMMINISTRATIVO	53,4	39
F2 FUNZIONARIO ARCHEOLOGO	53,0	4
F2 FUNZIONARIO ARCHITETTO	35,0	1
F2 FUNZIONARIO BIBLIOTECARIO	48,0	187
F2 FUNZIONARIO PER LE TECNOLOGIE	54,7	61
F2 OPERATORE ALLA CUSTODIA, VIGILANZA E ACCOGLIENZA	53,3	30
F2 OPERATORE AMMINISTRATIVO - GESTIONALE	59,5	10
F2 OPERATORE TECNICO	52,1	12
F3 ADDETTO AI SERVIZI AUSILIARI	53,2	13
F3 ASSISTENTE ALLA FRUIZIONE, ACCOGLIENZA E VIGILANZA	60,0	1
F3 ASSISTENTE AMMINISTRATIVO GESTIONALE	50,8	9
F3 ASSISTENTE TECNICO	56,3	13
F3 FUNZIONARIO AMMINISTRATIVO	57,4	8
F3 FUNZIONARIO ARCHITETTO	54,7	31
F3 FUNZIONARIO BIBLIOTECARIO	50,0	21
F3 FUNZIONARIO PER LE TECNOLOGIE	57,0	3
F3 OPERATORE ALLA CUSTODIA, VIGILANZA E ACCOGLIENZA	53,0	3
F3 OPERATORE AMMINISTRATIVO - GESTIONALE	57,0	3
F3 OPERATORE TECNICO	57,0	3
F3 FUNZIONARIO AMMINISTRATIVO	57,4	8
F3 FUNZIONARIO ARCHITETTO	61,0	1
F3 FUNZIONARIO BIBLIOTECARIO	60,2	5
F3 FUNZIONARIO PER LE TECNOLOGIE	61,0	3
F3 FUNZIONARIO RESTAURATORE CONSERVATORE	56,3	3
F3 FUNZIONARIO STORICO DELL'ARTE	48,0	1
F4 ASSISTENTE TECNICO	59,5	10
F4 ASSISTENTE ALLA FRUIZIONE, ACCOGLIENZA E VIGILANZA	52,1	12
F4 ASSISTENTE AMMINISTRATIVO GESTIONALE	53,2	13
F4 ASSISTENTE INFORMATICO	60,0	1
F4 FUNZIONARIO AMMINISTRATIVO	55,4	22
F4 FUNZIONARIO ARCHEOLOGO	54,7	3
F4 FUNZIONARIO ARCHITETTO	54,9	8
F4 FUNZIONARIO ARCHIVISTA DI STATO	54,2	6
F4 FUNZIONARIO BIBLIOTECARIO	55,7	6
F4 FUNZIONARIO INFORMATICO	56,3	3
F4 FUNZIONARIO PER LE TECNOLOGIE	65,0	1
F4 FUNZIONARIO RESTAURATORE CONSERVATORE	58,0	10
F4 FUNZIONARIO STORICO DELL'ARTE	51,6	11
F5 ASSISTENTE AMMINISTRATIVO GESTIONALE	50,8	9
F5 ASSISTENTE TECNICO	56,9	13
F5 FUNZIONARIO AMMINISTRATIVO	55,0	2
F5 FUNZIONARIO ARCHITETTO	57,3	4
F5 FUNZIONARIO ARCHIVISTA DI STATO	59,0	3
F5 FUNZIONARIO BIBLIOTECARIO	59,5	4
F5 FUNZIONARIO INGEGNERE	56,0	1
F5 FUNZIONARIO RESTAURATORE CONSERVATORE	58,0	1
F5 FUNZIONARIO STORICO DELL'ARTE	61,0	1
F6 FUNZIONARIO ARCHEOLOGO	64,0	2
F6 FUNZIONARIO ARCHITETTO	59,7	3
F6 FUNZIONARIO ARCHIVISTA DI STATO	62,0	8
F6 FUNZIONARIO BIBLIOTECARIO	60,6	5
F6 FUNZIONARIO BIOLOGO	59,00	1
F6 FUNZIONARIO STORICO DELL'ARTE	61,6	8
MEDIA ET� COMPLESSIVA	52,34	782

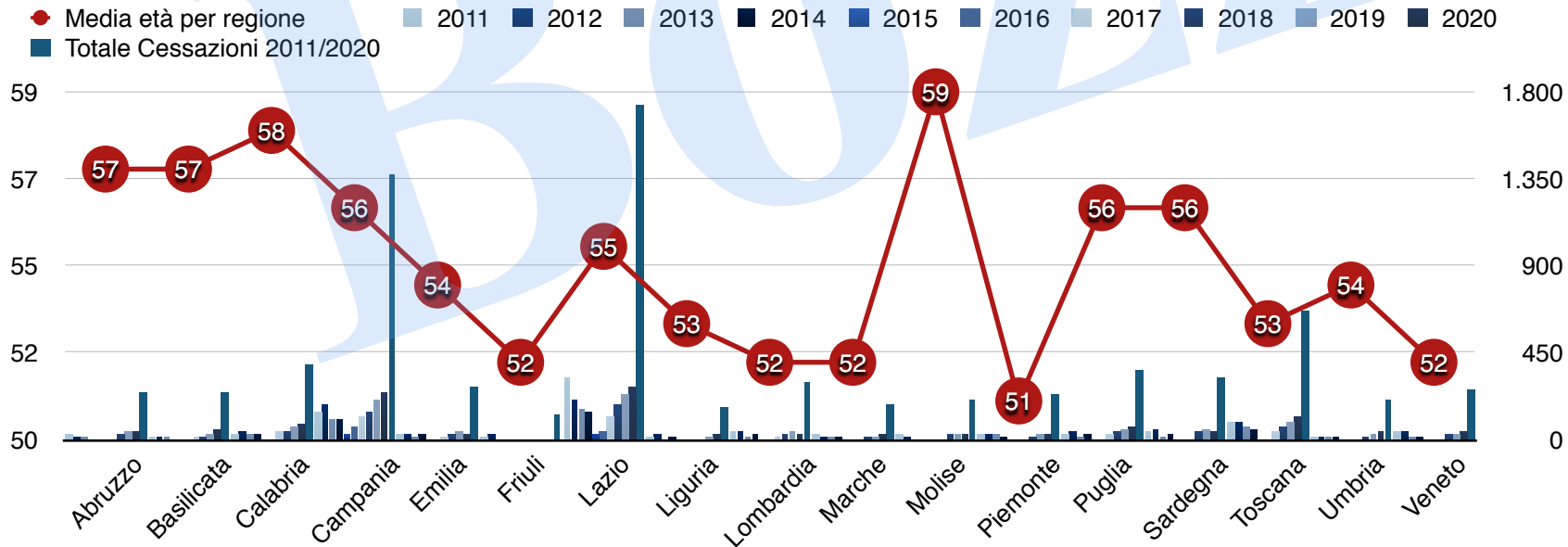


(*) Fonte:elaborazione del dato proveniente dal Co.Ge

VENETO



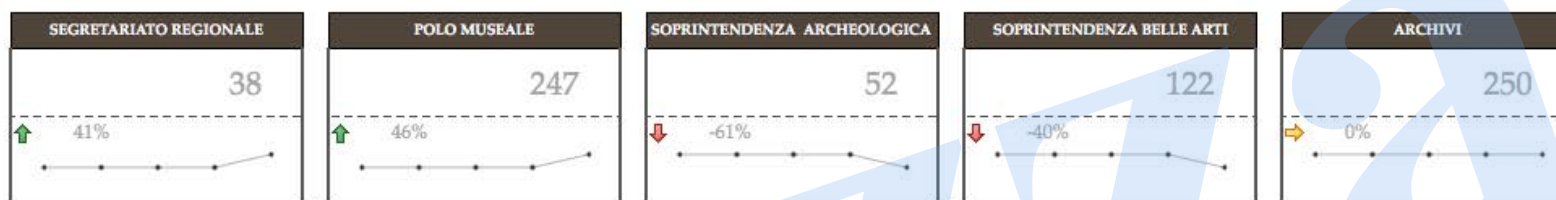
Istogramma delle cessazioni 2011/2020. Elaborazione del dato proveniente dal Co.Ge.



Istogramma delle cessazioni 2011/2020 suddiviso per Regioni e media d'età al 2015. Elaborazione del dato proveniente dal Co.Ge. del MiBACT

VENETO
SINTESI

2015



METRICA	ANNO (2015)	ANNO (2014)	VARIAZIONE IN %	TENDENZA 5 ANNI
SEGRETARIATO REGIONALE	38	27	↑ 41%	↗
POLO MUSEALE	247	169	↑ 46%	↗
SOPRINTENDENZA ARCHEOLOGICA	52	132	↓ -61%	↘
SOPRINTENDENZA BELLE ARTI	122	204	↓ -40%	↘
MUSEI AUTONOMI	90	-	-	↗
ARCHIVI	250	250	→ 0%	↔
PERSONALE	799	782	↑ 2%	↗
FASCIA A	31	31	→ 0%	↔
FASCIA B	549	549	→ 0%	↔
FASCIA C	219	202	↑ 8%	↗

Tabella riassuntiva (per numero e variazione %) del personale ripartito tra: Segretariato, Polo Museale, Soprintendenze, Archivi e Biblioteche. Aumenta il personale del segretariato regionale del +41% (da 27 a 38 unità) si riduce del -61% e del -40% il personale delle soprintendenze. Aumenta il Polo Museale del +46%.

CENTRO



Regioni oggetto di indagine

- **ABRUZZO**
- **LAZIO**
- **MARCHE**
- **MARCHE**
- **TOSCANA**
- **UMBRIA**

Regione ABRUZZO

Regione ABRUZZO

Contributo alla definizione riorganizzativa del MiBACT

BOZZA



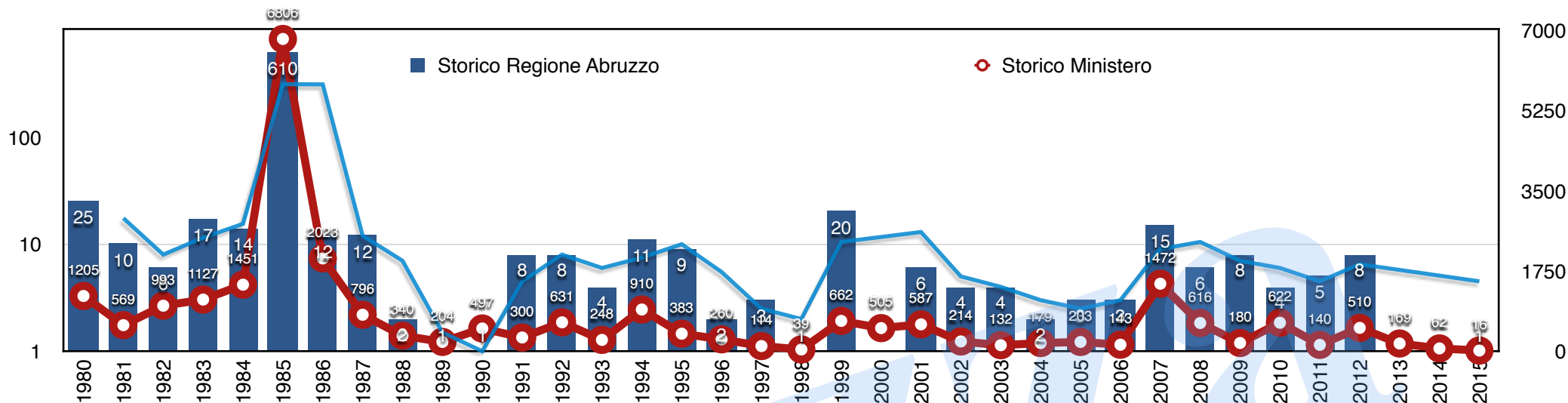
ABRUZZO

ABRUZZO

- **Assunzioni 1980 – 2014**
- **Cessazioni 2011 – 2020**
- **Media età**
 - *per numero dipendenti*
 - *per funzioni*

BOLLIA

Raffronto storico assunzioni 1980 – 2015



Su 25.308 assunzioni complessive (1980 – 2014) la Regione Abruzzo ha impiegato il 3,34 % del totale, equivalente a 845 unità.

Modalità principali d'assunzione – 1980 ad oggi

Anni 80

ASSUNZ. DIRETTA L.482 E L.68/99
 COMANDATO IN PROVENIENTE DA ALTRA PA
 Conc.600 posti
 CONCORSO
 INQ.L.894/84(non idonei)-ABROGATO
 INQUADRAMENTO SPECIALE
 LEGGE 138 ART. 2 - ABROGATO
 LEGGE 138 ART.3 /2 (S.N.)-ABROGATO
 LEGGE SPECIALE
 MOB. D.L.96/93 (ISAM-EX C.MEZZ.)
 RIAMMISSIONE
 RIASSUNZIONE ART.26 L 312/80

Anni '90

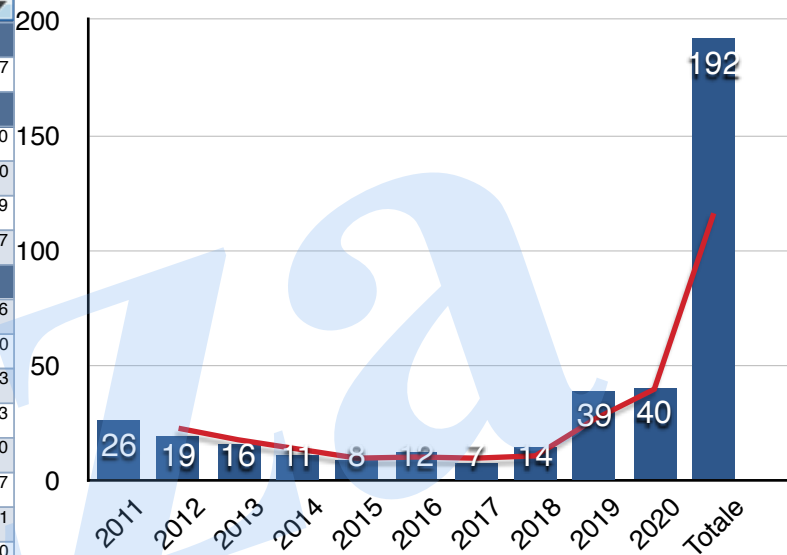
7/80 CESIS-ABROGATO
 ASSUNZ. DIRETTA L.482 E L.68/99
 ASSUNZ. L. 236/93 art. 4 bis
 ASSUNZ. NON VEDENTI Legge 113/85
 ASSUNZ.L. 56/87/ART. 16
 CONCORSO
 DPR 3 ART.199 10.1.57
 L.56/87 SARDEGNA-ABROGATO
 MOB. D.M. 7/8/93 IRITEL
 MOB. D.P.R. 339/82 (P.S.)
 MOB. ENICHEM L.460/92
 MOB. FEDERCONS.
 MOB. L.460/92 - OLIVETTI
 MOB. L.71/94 (MIN. POSTE)
 MOBILITA' CON SCAMBIO DPCM 325/88
 RIASSUNZIONE ART.26 L 312/80

Anni '00

ASSUNZ. DIRETTA L.482 E L.68/99
 ASSUNZ. NON VEDENTI Legge 113/85
 CENTR.PRIV.VISTA -ANNULLATO
 COMANDATO IN PROVENIENTE DA ALTRA PA
 Conc.600 posti
 CONCORSO
 MOB. D.Lgs 29/93 art. 33
 MOB. D.LGS 31/3/98 N. 80
 MOB. D.P.R. 339/82 (P.S.)
 MOB. L.273/95 (ENTI LOCALI)
 MOB. LLGG 98/71-169/91 EX NATO
 MOBIL. D.lgs. 165/2001 ART. 30
 MOBIL. PERS. DIFESA L.434/97
 MOBILITA' CON SCAMBIO DPCM 325/88
 RIAMM. EX ART 132 DEL T.U./ART.15 CCNL DEL 99

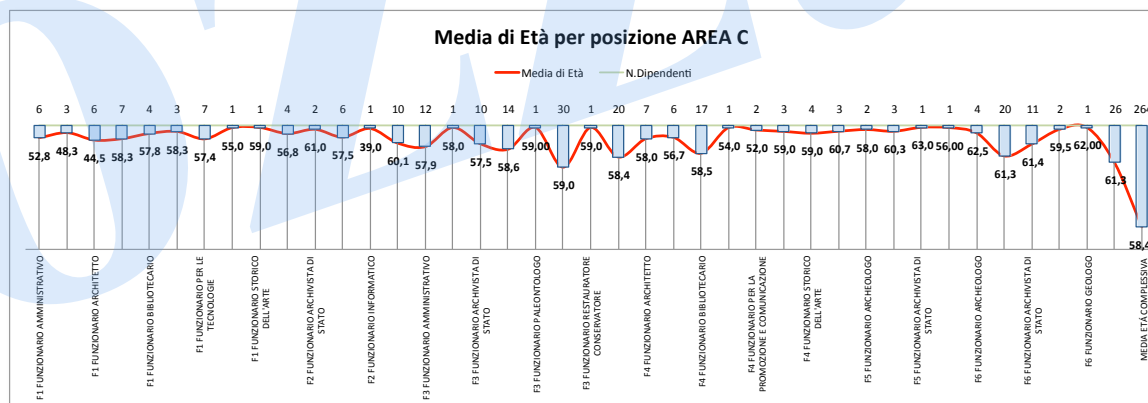
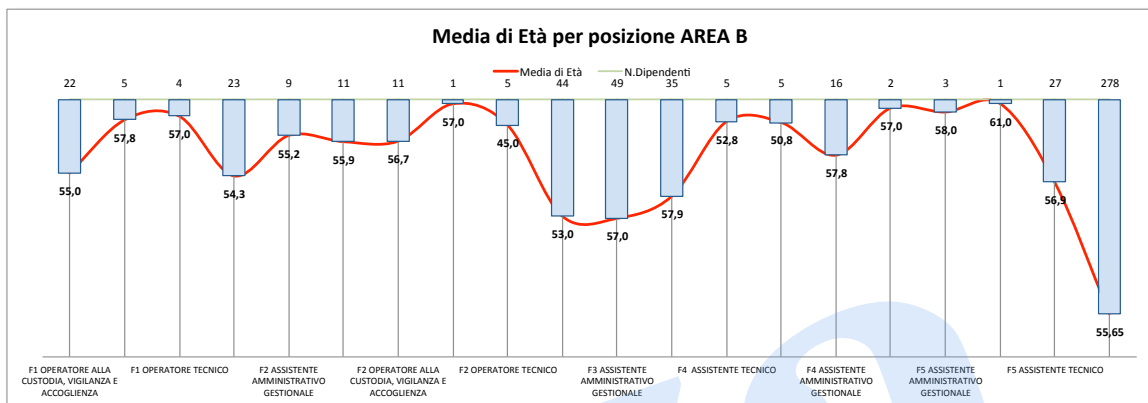
Cessazioni 2011(**) – 2020(*)

Funzione	Fascia	2011	2012	2013	2014	2015	2016	2017	2018	2019	2020	Totale Cessazioni
Fascia A												
Ausiliare		2	0	0	0	1	1	1	0	0	2	7
Fascia B												
Amministrativo		3	4	1	1	2	1	1	1	4	2	20
Informatico		0	0	0	0	0	0	0	0	0	0	0
Tecnico		4	1	2	2	0	0	1	2	3	4	19
Vigilanza		4	4	2	2	0	1	1	3	6	4	27
Fascia C												
Amministrativo		3	2	2	0	0	1	0	2	1	5	16
Antropologo		0	0	0	0	0	0	0	0	0	0	0
Archeologo		0	0	0	0	2	0	0	0	1	0	3
Architetto		2	2	1	0	0	0	1	2	9	6	23
Archivista		5	3	0	1	1	4	0	0	2	4	20
Bibliotecario		1	1	4	0	1	0	0	2	3	5	17
Geologo		0	0	0	0	0	0	0	0	1	0	1
Diagnosta		0	0	0	0	0	0	0	0	0	0	0
Informatico		1	0	0	0	0	0	0	0	0	1	2
Promozione		0	0	0	0	0	0	0	0	0	0	0
Restauratore		0	0	0	0	0	0	0	0	0	0	0
Storico dell'Arte		1	1	4	4	1	3	0	1	8	3	26
Tecnologie		0	1	0	1	0	1	2	1	1	4	11
TOTALE		26	19	16	11	8	12	7	14	39	40	192



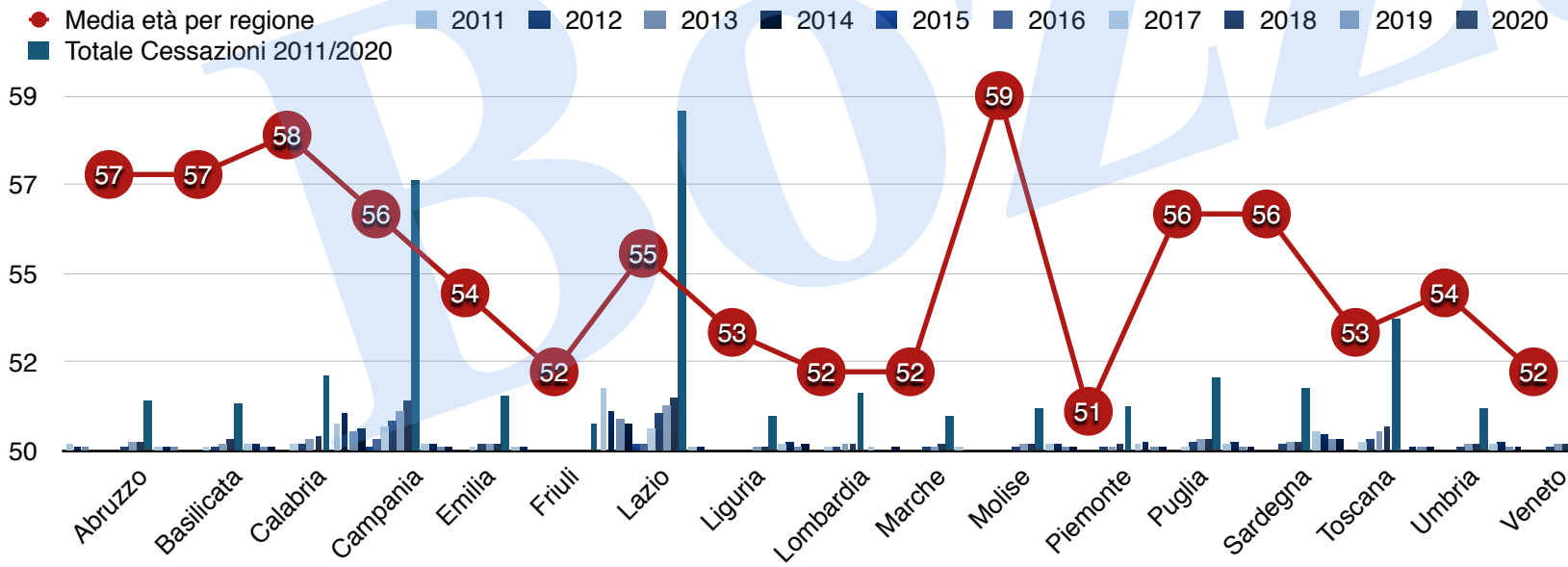
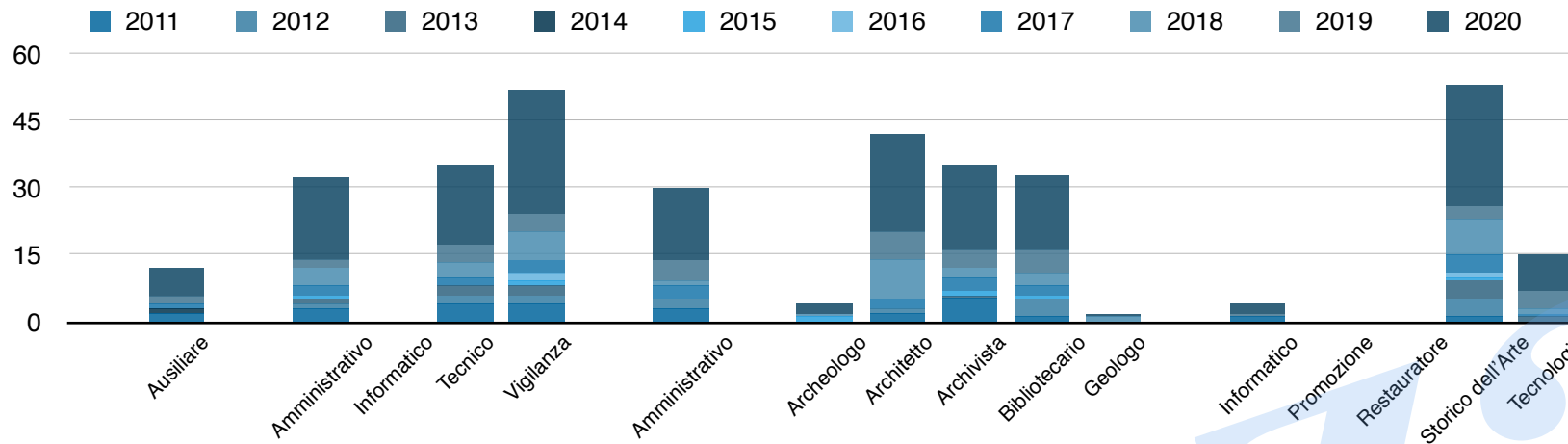
(*) Elaborazione del dato proveniente dal Controllo di Gestione. Per ogni anno in esame, 2015 – 2020 ,è stata considerata la differenza tra: l'età nell'anno preso in esame e l'età limite di pensionamento nonché la legge in vigore Fonte D.G Bilancio

Funzioni	Valori	
	Media di Et�	N.Dipendenti
F1 ADDETTO AI SERVIZI AUSILIARI	53,50	2
F1 FUNZIONARIO AMMINISTRATIVO	52,83	6
F1 FUNZIONARIO ARCHEOLOGO	48,33	3
F1 FUNZIONARIO ARCHITETTO	44,50	6
F1 FUNZIONARIO ARCHIVISTA DI STATO	58,29	7
F1 FUNZIONARIO BIBLIOTECARIO	57,75	4
F1 FUNZIONARIO INFORMATICO	58,33	3
F1 FUNZIONARIO PER LE TECNOLOGIE	57,43	7
F1 FUNZIONARIO RESTAURATORE CONSERVATORE	59,00	1
F1 FUNZIONARIO STORICO DELL'ARTE	59,00	1
F1 OPERATORE ALLA CUSTODIA, VIGILANZA E ACCOGLIENZA	55,00	22
F1 OPERATORE AMMINISTRATIVO - GESTIONALE	57,80	5
F1 OPERATORE TECNICO	57,00	4
F2 ADDETTO AI SERVIZI AUSILIARI	54,00	2
F2 ASSISTENTE ALLA FRUIZIONE, ACCOGLIENZA E VIGILANZA	54,30	23
F2 ASSISTENTE AMMINISTRATIVO GESTIONALE	55,22	9
F2 ASSISTENTE TECNICO	55,91	11
F2 FUNZIONARIO AMMINISTRATIVO	56,75	4
F2 FUNZIONARIO ARCHIVISTA DI STATO	61,00	2
F2 FUNZIONARIO BIBLIOTECARIO	57,50	6
F2 FUNZIONARIO INFORMATICO	39,00	1
F2 FUNZIONARIO PER LE TECNOLOGIE	60,10	10
F2 OPERATORE ALLA CUSTODIA, VIGILANZA E ACCOGLIENZA	56,73	11
F2 OPERATORE AMMINISTRATIVO - GESTIONALE	57,00	1
F2 OPERATORE TECNICO	45,00	5
F3 ADDETTO AI SERVIZI AUSILIARI	57,67	15
F3 ASSISTENTE ALLA FRUIZIONE, ACCOGLIENZA E VIGILANZA	52,95	44
F3 ASSISTENTE AMMINISTRATIVO GESTIONALE	56,98	49
F3 ASSISTENTE TECNICO	57,94	35
F3 FUNZIONARIO AMMINISTRATIVO	57,92	12
F3 FUNZIONARIO ARCHEOLOGO	58,00	1
F3 FUNZIONARIO ARCHIVISTA DI STATO	57,50	10
F3 FUNZIONARIO BIBLIOTECARIO	58,57	14
F3 FUNZIONARIO PALEONTOLOGO	59,00	1
F3 FUNZIONARIO PER LE TECNOLOGIE	59,00	30
F3 FUNZIONARIO RESTAURATORE CONSERVATORE	59,00	1
F4 ASSISTENTE TECNICO	52,80	5
F4 ASSISTENTE ALLA FRUIZIONE, ACCOGLIENZA E VIGILANZA	50,80	5
F4 ASSISTENTE AMMINISTRATIVO GESTIONALE	57,75	16
F4 ASSISTENTE INFORMATICO	57,00	2
F4 FUNZIONARIO AMMINISTRATIVO	58,40	20
F4 FUNZIONARIO ARCHITETTO	58,00	7
F4 FUNZIONARIO ARCHIVISTA DI STATO	56,67	6
F4 FUNZIONARIO BIBLIOTECARIO	58,53	17
F4 FUNZIONARIO INFORMATICO	54,00	1
F4 FUNZIONARIO PER LA PROMOZIONE E COMUNICAZIONE	52,00	2
F4 FUNZIONARIO PER LE TECNOLOGIE	59,00	3
F4 FUNZIONARIO STORICO DELL'ARTE	59,00	4
F5 ASSISTENTE AMMINISTRATIVO GESTIONALE	58,00	3
F5 ASSISTENTE INFORMATICO	61,00	1
F5 ASSISTENTE TECNICO	56,85	27
F5 FUNZIONARIO AMMINISTRATIVO	60,67	3
F5 FUNZIONARIO ARCHEOLOGO	58,00	2
F5 FUNZIONARIO ARCHITETTO	60,33	3
F5 FUNZIONARIO ARCHIVISTA DI STATO	63,00	1
F5 FUNZIONARIO INFORMATICO	56,00	1
F6 FUNZIONARIO ARCHEOLOGO	62,50	4
F6 FUNZIONARIO ARCHITETTO	61,30	20
F6 FUNZIONARIO ARCHIVISTA DI STATO	61,36	11
F6 FUNZIONARIO BIBLIOTECARIO	59,50	2
F6 FUNZIONARIO GEOLOGO	62,00	1
F6 FUNZIONARIO STORICO DELL'ARTE	61,31	26
MEDIA ET� COMPLESSIVA	57,01	561



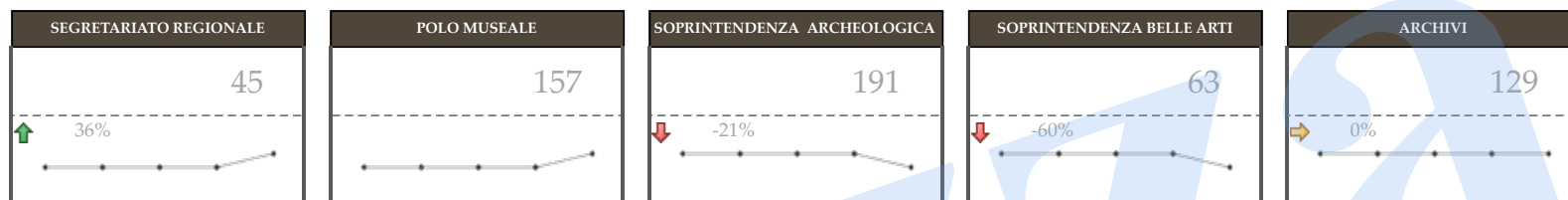
(*) Fonte:elaborazione del dato proveniente dal Co:GE

ABRUZZO



ABRUZZO
SINTESI

2015



METRICA	ANNO (2015)	ANNO (2014)	VARIAZIONE IN %	TENDENZA 5 ANNI
SEGRETARIATO REGIONALE	45	33	↑ 36%	
POLO MUSEALE	157	-	-	
SOPRINTENDENZA ARCHEOLOGICA	191	242	↓ -21%	
SOPRINTENDENZA BELLE ARTI	63	157	↓ -60%	
MUSEO AUTONOMO	-	-	-	
ARCHIVI	129	129	→ 0%	
PERSONALE	585	561	↑ 4%	
FASCIA A	19	19	→ 0%	
FASCIA B	292	278	↑ 5%	
FASCIA C	274	264	↑ 4%	

Tabella riassuntiva (per numero e variazione %) del personale ripartito tra: Segretariato, Polo Museale, Soprintendenze, Archivi e Biblioteche. Aumenta il personale del segretariato regionale del 36% (da 33 a 45 unità) scende del -21% e del -60% il personale delle soprintendenze.

Regione LAZIO

Regione LAZIO

Contributo alla definizione riorganizzativa del MiBACT

BOLLATA



LAZIO

LAZIO

- **Assunzioni 1980 – 2014**

- **Cessazioni 2011 – 2020**

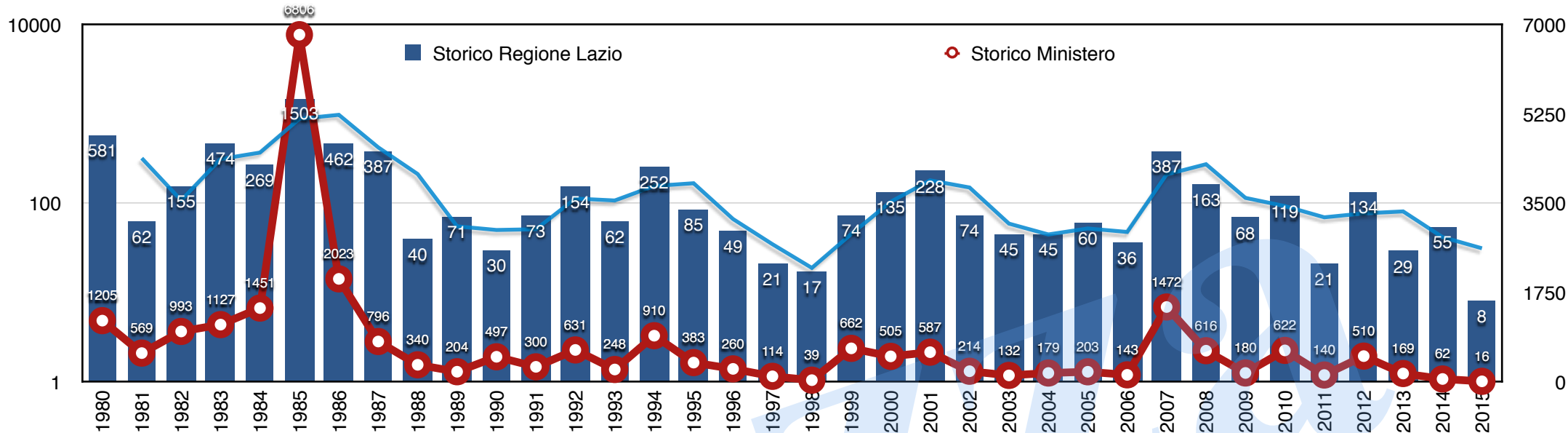
- **Media età**

- *per numero dipendenti*

- *per funzioni*

BOZZA

Raffronto storico assunzioni 1980 – 2015



Su 25.308 assunzioni complessive (1980 – 2014)la Regione Lazio ha impiegato il 25,4 % del totale, equivalente a 6428 unità.

Modalità principali d'assunzione – 1980 ad oggi

Anni 80

ASSUNZ. DIRETTA L.482 E L.68/99
 COMANDATO IN PROVENIENTE DAALTRA PA
 Conc.600 posti
 CONCORSO
 INQ.L.894/84(non idonei)-ABROGATO
 INQUADRAMENTO SPECIALE
 LEGGE 138 ART. 2 - ABROGATO
 LEGGE 138 ART.3 /2 (S.N.)-ABROGATO
 LEGGE SPECIALE
 MOB. D.L.96/93 (ISAM-EX C.MEZZ.)
 RIAMMISSIONE
 RIASSUNZIONE ART.26 L 312/80

Anni '90

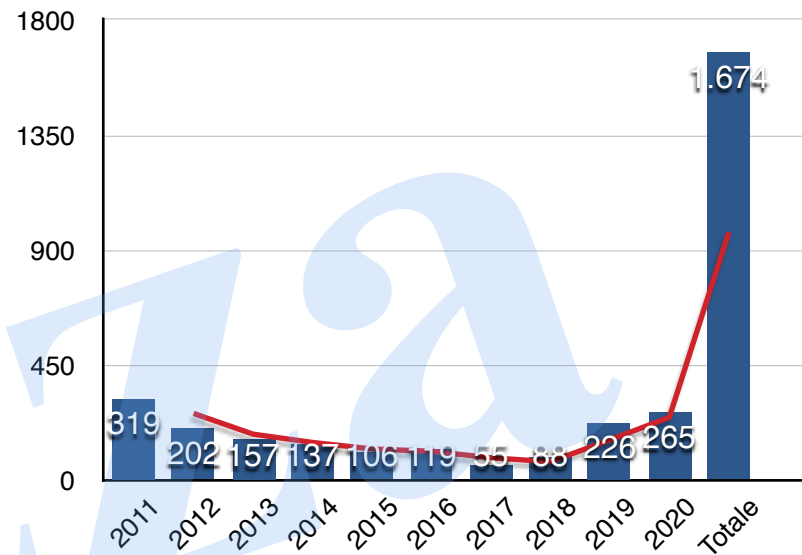
7/80 CESIS-ABROGATO
 ASSUNZ. DIRETTA L.482 E L.68/99
 ASSUNZ. L. 236/93 art. 4 bis
 ASSUNZ. NON VEDENTI Legge 113/85
 ASSUNZ.L. 56/87/ART. 16
 CONCORSO
 DPR 3 ART.199 10.1.57
 L.56/87 SARDEGNA-ABROGATO
 MOB. D.M. 7/8/93 IRITEL
 MOB. D.P.R. 339/82 (P.S.)
 MOB. ENICHEM L.460/92
 MOB. FEDERCONS.
 MOB. L.460/92 - OLIVETTI
 MOB. L.71/94 (MIN. POSTE)
 MOBILITA' CON SCAMBIO DPCM 325/88
 RIASSUNZIONE ART.26 L 312/80

Anni '00

ASSUNZ. DIRETTA L.482 E L.68/99
 ASSUNZ. NON VEDENTI Legge 113/85
 CENTR.PRIV.VISTA -ANNULLATO
 COMANDATO IN PROVENIENTE DA ALTRA PA
 Conc.600 posti
 CONCORSO
 MOB. D.Lgs 29/93 art. 33
 MOB. D.LGS 31/3/98 N. 80
 MOB. D.P.R. 339/82 (P.S.)
 MOB. L.273/95 (ENTI LOCALI)
 MOB. LLGG 98/71-169/91 EX NATO
 MOBIL. D.lgs. 165/2001 ART. 30
 MOBIL. PERS. DIFESA L.434/97
 MOBILITA' CON SCAMBIO DPCM 325/88
 RIAMM. EX ART 132 DEL T.U./ART.15 CCNL DEL 99

Cessazioni 2011(**)- 2020(*)

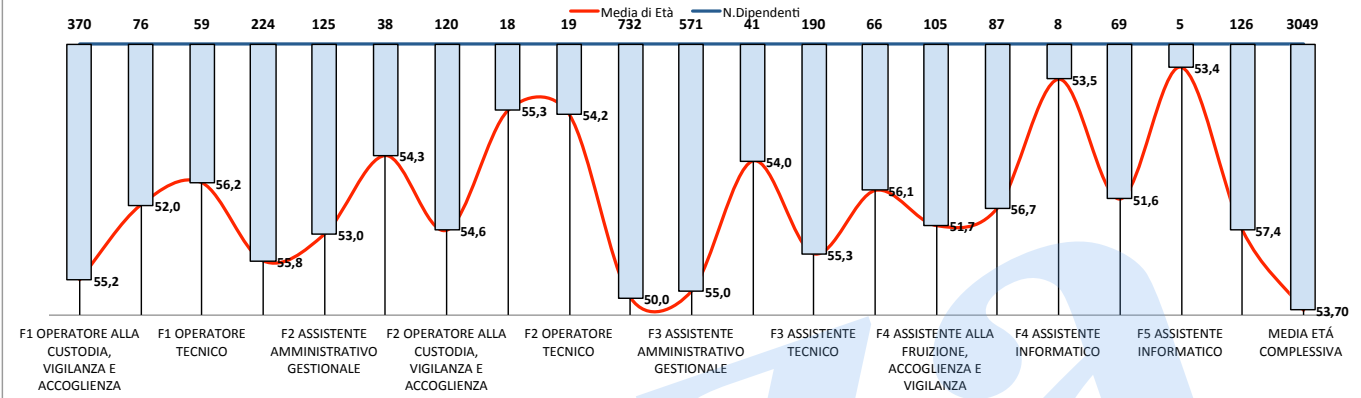
Funzione	Fascia	2011	2012	2013	2014	2015	2016	2017	2018	2019	2020	Totale Cessazioni
Fascia A												
Ausiliare		14	14	11	7	2	6	4	3	8	12	81
Fascia B												
Amministrativo		51	41	25	22	21	18	5	22	28	49	282
Informatico		1	0	0	1	0	0	0	1	3	1	7
Tecnico		34	24	15	16	11	11	6	9	16	31	173
Vigilanza		73	49	45	41	39	29	16	23	50	59	424
Fascia C												
Amministrativo		35	26	9	12	3	11	3	4	15	27	145
Antropologo		0	0	1	1	1	0	0	0	1	1	5
Archeologo		11	5	6	1	7	3	1	2	13	15	64
Architetto		20	9	6	4	3	2	5	4	18	11	82
Archivista		7	4	4	2	2	4	3	2	15	8	51
Bibliotecario		49	16	17	21	9	22	7	2	37	21	201
Biologo		1	1	2	1	0	1	0	1	0	4	11
Ingegnere		0	0	0	0	0	0	0	0	1	1	2
Informatico		0	1	1	1	1	2	0	2	0	4	12
Promozione		0	0	0	1	0	0	0	0	0	0	1
Restauratore		4	1	2	3	1	2	0	2	2	4	21
Storico dell'Arte		9	7	9	1	3	3	0	2	8	10	52
Tecnologie		3	3	2	2	1	3	3	5	8	3	33
Altri		7	1	2	0	2	2	2	4	3	4	27
TOTALE		319	202	157	137	106	119	55	88	226	265	1674



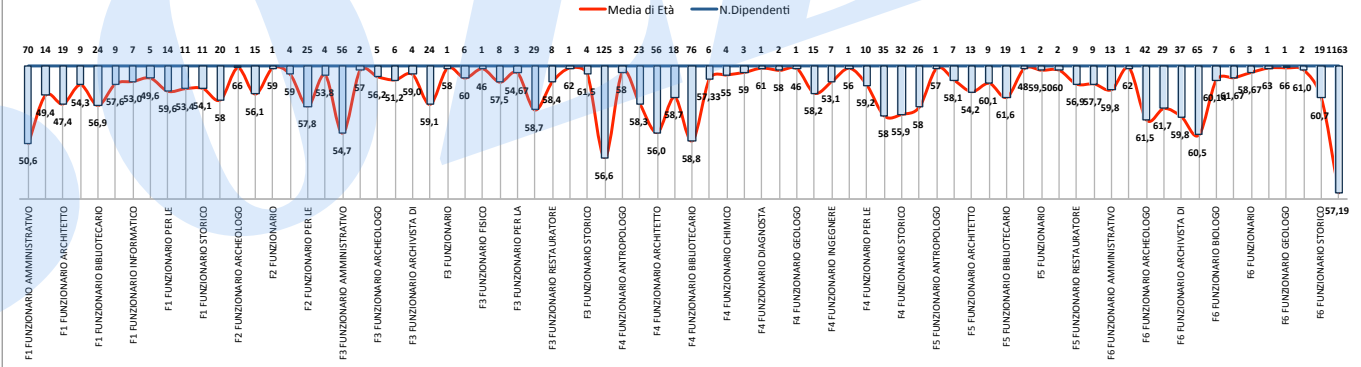
(*) Elaborazione del dato proveniente dal Controllo di Gestione. Per ogni anno in esame, 2015 – 2020 ,è stata considerata la differenza tra: l'età nell'anno preso in esame e l'età limite di pensionamento nonché la legge in vigore Fonte D.G Bilancio

Funzioni	Media di Età	N.Dipendenti
F1 ADEDETTO AI SERVIZI AUSILIARI	44,9	31
F1 FUNZIONARIO AMMINISTRATIVO	50,6	70
F1 FUNZIONARIO ARCHEOLOGO	49,4	14
F1 FUNZIONARIO ARCHITETTO	47,4	19
F1 FUNZIONARIO ARCHIVISTA DI STATO	54,3	9
F1 FUNZIONARIO BIBLIOTECARIO	56,9	24
F1 FUNZIONARIO DIAGNOSTA	57,6	9
F1 FUNZIONARIO INFORMATICO	53,0	7
F1 FUNZIONARIO PER LA PROMOZIONE E COMUNICAZIONE	49,6	5
F1 FUNZIONARIO PER LE TECNOLOGIE	59,6	14
F1 FUNZIONARIO RESTAURATORE CONSERVATORE	53,4	11
F1 FUNZIONARIO STORICO DELL'ARTE	54,09	11
F1 OPERATORE ALLA CUSTODIA, VIGILANZA E ACCOGLIENZA	55,2	370
F1 OPERATORE AMMINISTRATIVO - GESTIONALE	52,0	76
F1 OPERATORE TECNICO	56,2	59
F2 ADEDETTO AI SERVIZI AUSILIARI	52,6	43
F2 ASSISTENTE ALLA FRUIZIONE, ACCOGLIENZA E VIGILANZA	55,8	224
F2 ASSISTENTE AMMINISTRATIVO GESTIONALE	53,0	125
F2 ASSISTENTE TECNICO	54,3	38
F2 FUNZIONARIO AMMINISTRATIVO	58,0	20
F2 FUNZIONARIO ARCHEOLOGO	66,00	1
F2 FUNZIONARIO BIBLIOTECARIO	56,1	15
F2 FUNZIONARIO DEMOETNOANTROPOLOGO	59,00	100
F2 FUNZIONARIO DIAGNOSTA	59,00	4
F2 FUNZIONARIO PER LE TECNOLOGIE	57,8	25
F2 FUNZIONARIO STORICO DELL'ARTE	53,8	4
F2 OPERATORE ALLA CUSTODIA, VIGILANZA E ACCOGLIENZA	54,6	120
F2 OPERATORE AMMINISTRATIVO - GESTIONALE	55,3	18
F2 OPERATORE TECNICO	54,2	19
F3 ADEDETTO AI SERVIZI AUSILIARI	56,6	109
F3 ASSISTENTE ALLA FRUIZIONE, ACCOGLIENZA E VIGILANZA	50,0	732
F3 ASSISTENTE AMMINISTRATIVO GESTIONALE	55,0	571
F3 ASSISTENTE INFORMATICO	54,0	41
F3 ASSISTENTE TECNICO	55,3	190
F3 FUNZIONARIO AMMINISTRATIVO	54,7	56
F3 FUNZIONARIO ANTRPOLOGO	57,00	2
F3 FUNZIONARIO ARCHEOLOGO	56,2	5
F3 FUNZIONARIO ARCHITETTO	51,2	6
F3 FUNZIONARIO ARCHIVISTA DI STATO	59,0	4
F3 FUNZIONARIO BIBLIOTECARIO	59,1	24
F3 FUNZIONARIO DEMOETNOANTROPOLOGO	58,00	1
F3 FUNZIONARIO DIAGNOSTA	60,0	6
F3 FUNZIONARIO FISICO	46,00	1
F3 FUNZIONARIO INFORMATICO	57,5	8
F3 FUNZIONARIO PER LA PROMOZIONE E COMUNICAZIONE	54,67	3
F3 FUNZIONARIO PER LE TECNOLOGIE	58,7	29
F3 FUNZIONARIO RESTAURATORE CONSERVATORE	58,4	8
F3 FUNZIONARIO STATISTICO	62,00	1
F3 FUNZIONARIO STORICO DELL'ARTE	61,5	4
F4 ASSISTENTE TECNICO	56,1	66
F4 ASSISTENTE ALLA FRUIZIONE, ACCOGLIENZA E VIGILANZA	51,7	105
F4 ASSISTENTE AMMINISTRATIVO GESTIONALE	56,7	87
F4 ASSISTENTE INFORMATICO	53,5	8
F4 FUNZIONARIO AMMINISTRATIVO	55,6	125
F4 FUNZIONARIO ANTRPOLOGO	58,00	3
F4 FUNZIONARIO ARCHEOLOGO	58,3	23
F4 FUNZIONARIO ARCHITETTO	56,0	56
F4 FUNZIONARIO ARCHIVISTA DI STATO	58,7	18
F4 FUNZIONARIO BIBLIOTECARIO	59,8	76
F4 FUNZIONARIO BIOLOGO	57,33	6
F4 FUNZIONARIO CHIMICO	55,00	4
F4 FUNZIONARIO DEMOETNOANTROPOLOGO	59,00	3
F4 FUNZIONARIO DIAGNOSTA	61,0	1
F4 FUNZIONARIO FISICO	58,00	2
F4 FUNZIONARIO GEOLOGO	46,00	1
F4 FUNZIONARIO INFORMATICO	58,2	15
F4 FUNZIONARIO INGEGNERE	53,1	7
F4 FUNZIONARIO PER LA PROMOZIONE E COMUNICAZIONE	56,0	1
F4 FUNZIONARIO PER LE TECNOLOGIE	59,2	10
F4 FUNZIONARIO RESTAURATORE CONSERVATORE	58,0	35
F4 FUNZIONARIO STORICO DELL'ARTE	61,9	32
F5 ASSISTENTE AMMINISTRATIVO GESTIONALE	51,6	69
F5 ASSISTENTE INFORMATICO	53,4	5
F5 ASSISTENTE TECNICO	57,4	126
F5 FUNZIONARIO AMMINISTRATIVO	58,0	26
F5 FUNZIONARIO ANTRPOLOGO	57,00	1
F5 FUNZIONARIO ARCHEOLOGO	58,1	7
F5 FUNZIONARIO ARCHITETTO	54,2	13
F5 FUNZIONARIO ARCHIVISTA DI STATO	60,1	9
F5 FUNZIONARIO BIBLIOTECARIO	61,6	19
F5 FUNZIONARIO CHIMICO	48,00	1
F5 FUNZIONARIO DEMOETNOANTROPOLOGO	59,50	2
F5 FUNZIONARIO INFORMATICO	60,00	2
F5 FUNZIONARIO RESTAURATORE CONSERVATORE	56,9	9
F5 FUNZIONARIO STORICO DELL'ARTE	57,7	9
F6 FUNZIONARIO AMMINISTRATIVO	59,8	13
F6 FUNZIONARIO ANTRPOLOGO	62,00	1
F6 FUNZIONARIO ARCHEOLOGO	61,5	42
F6 FUNZIONARIO ARCHITETTO	61,7	29
F6 FUNZIONARIO ARCHIVISTA DI STATO	59,8	37
F6 FUNZIONARIO BIBLIOTECARIO	60,5	65
F6 FUNZIONARIO BIOLOGO	60,14	7
F6 FUNZIONARIO CHIMICO	61,67	6
F6 FUNZIONARIO DEMOETNOANTROPOLOGO	58,67	3
F6 FUNZIONARIO FISICO	63,00	1
F6 FUNZIONARIO GEOLOGO	66,00	1
F6 FUNZIONARIO INFORMATICO	61,0	2
F6 FUNZIONARIO STORICO DELL'ARTE	60,7	19
MEDIA ETÀ COMPLESSIVA	54,62	4388

Media di Età per posizione AREA B



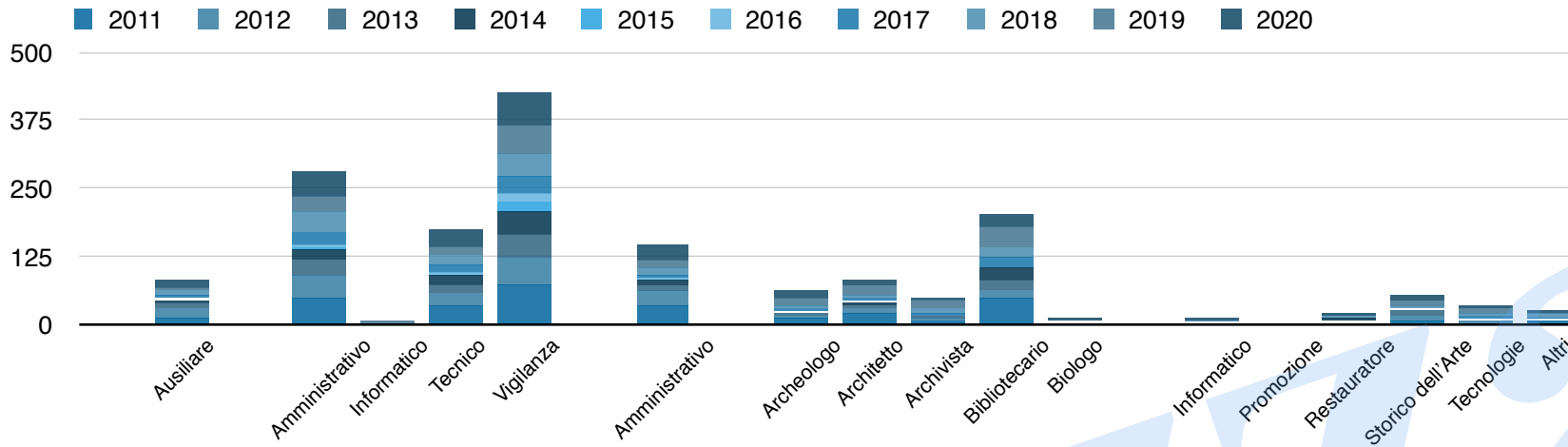
Media di Età per posizione AREA C



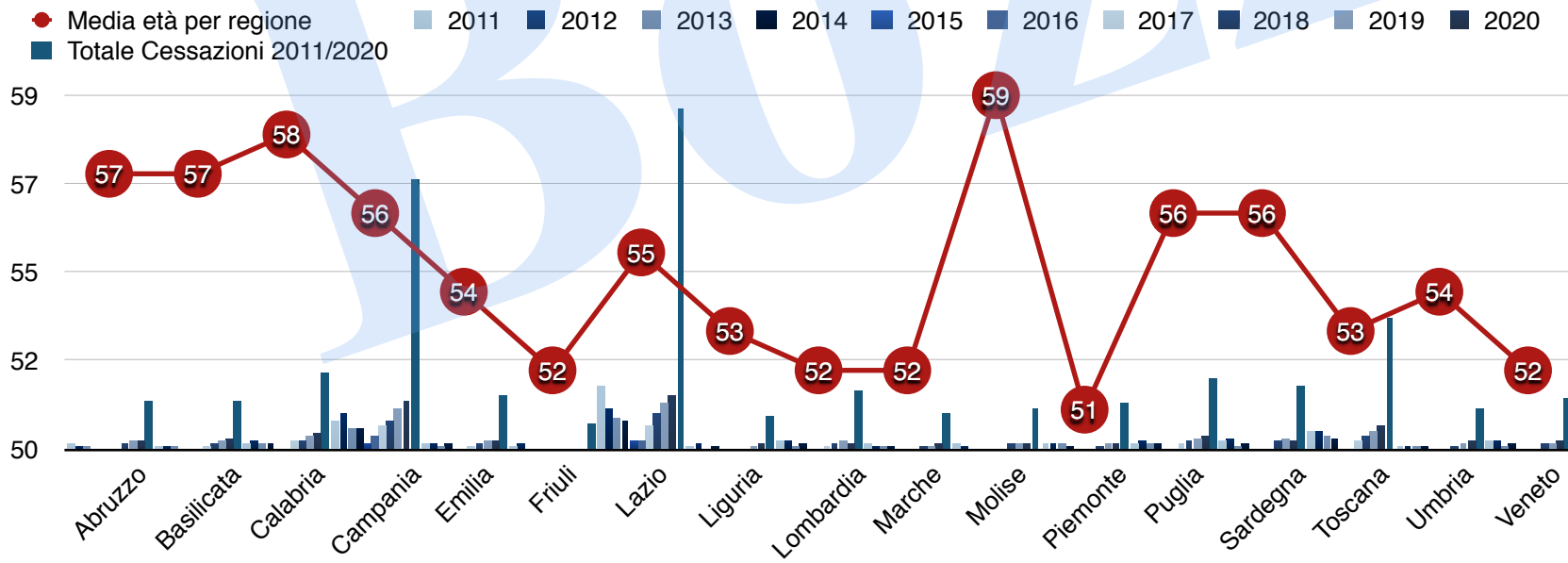
(*) Fonte:elaborazione del dato proveniente dal Co:GE

(**) Valore del personale comprensivo dei distacchi presso le Direzioni Generali

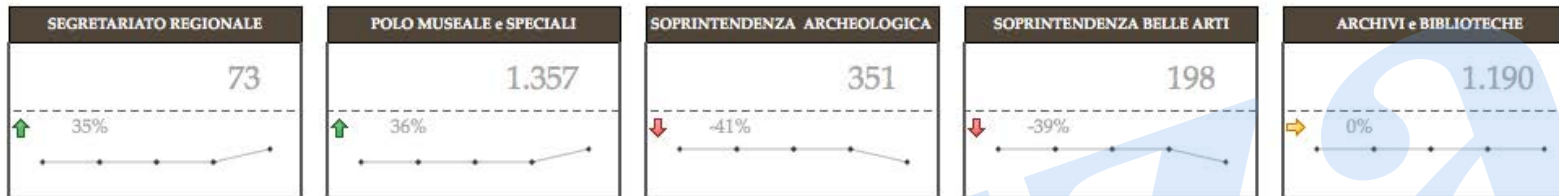
LAZIO



Istogramma delle cessazioni per funzione 2011/2020. Elaborazione del dato proveniente dal Co.Ge.



Istogramma delle cessazioni 2011/2020 suddiviso per Regioni e media d'età al 2015. Elaborazione del dato proveniente dal Co.Ge. del MiBACT



METRICA	ANNO (2015)	ANNO (2014)	VARIAZIONE IN %	TENDENZA 5 ANNI
SECRETARIATO REGIONALE	73	54	↑ 35%	● ● ● ● ●
POLO MUSEALE e SPECIALI	1.357	997	↑ 36%	● ● ● ● ●
SOPRINTENDENZA ARCHEOLOGICA	351	592	↓ -41%	● ● ● ● ●
SOPRINTENDENZA BELLE ARTI	198	322	↓ -39%	● ● ● ● ●
MUSEI AUTONOMI	277	260	↑ 7%	● ● ● ● ●
ARCHIVI e BIBLIOTECHE	1.190	1.190	→ 0%	● ● ● ● ●
PERSONALE	3.446	3.415	↑ 1%	● ● ● ● ●
FASCIA A	128	128	→ 0%	● ● ● ● ●
FASCIA B	2.451	2.464	↓ -1%	● ● ● ● ●
FASCIA C	867	823	↑ 5%	● ● ● ● ●

Tabella riassuntiva (per numero e variazione %) del personale ripartito tra: Segretariato, Polo Museale, Soprintendenze, Archivi e Biblioteche. Aumenta il personale del segretariato regionale del +35% (da 54 a 73 unità) scende del -41% e del -39% il personale delle soprintendenze.

Regione MARCHE

Regione MARCHE

Contributo alla definizione riorganizzativa del MiBACT

BOZZA



MARCHE

MARCHE

- **Assunzioni 1980 – 2014**

- **Cessazioni 2011 – 2020**

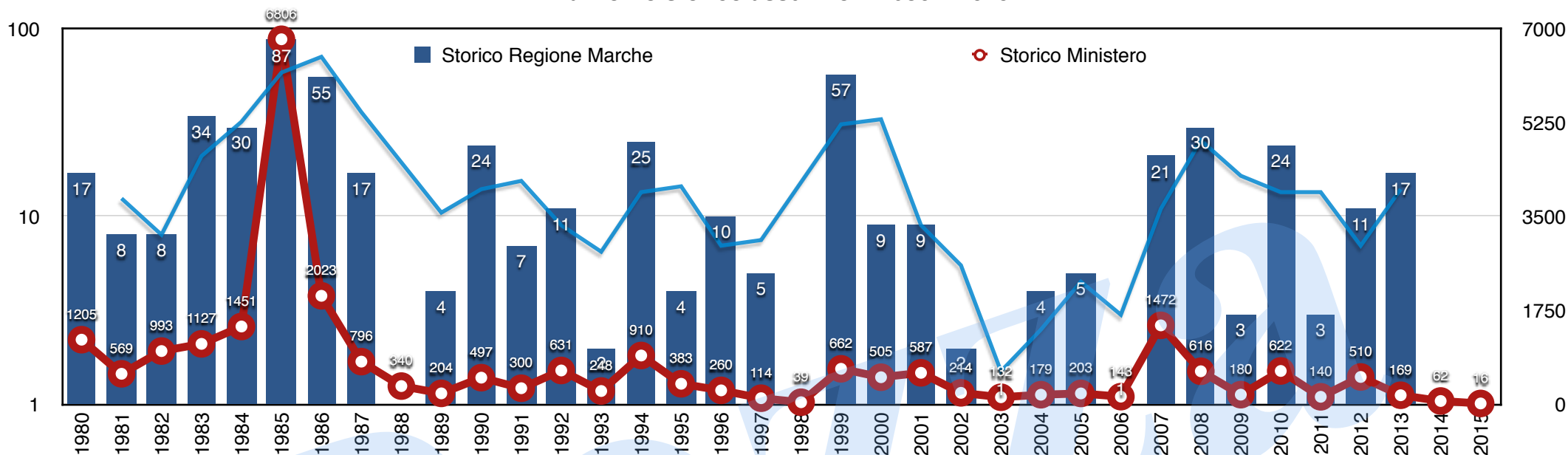
- **Media età**

- *per numero dipendenti*

- *per funzioni*

BOLLZA

Raffronto storico assunzioni 1980 – 2015



Su 25.308 assunzioni complessive (1980 – 2014) la Regione Lombardia ha impiegato il 2,15 % del totale, equivalente a 545 unità.

Modalità principali d'assunzione – 1980 ad oggi

Anni '80

ASSUNZ. DIRETTA L.482 E L.68/99
 COMANDATO IN PROVENIENTE DAALTRA PA
 Conc.600 posti
 CONCORSO
 INQ.L.894/84(non idonei)-ABROGATO
 INQUADRAMENTO SPECIALE
 LEGGE 138 ART. 2 - ABROGATO
 LEGGE 138 ART.3 /2 (S.N.)-ABROGATO
 LEGGE SPECIALE
 MOB. D.L.96/93 (ISAM-EX C.MEZZ.)
 RIAMMISSIONE
 RIASSUNZIONE ART.26 L.312/80

Anni '90

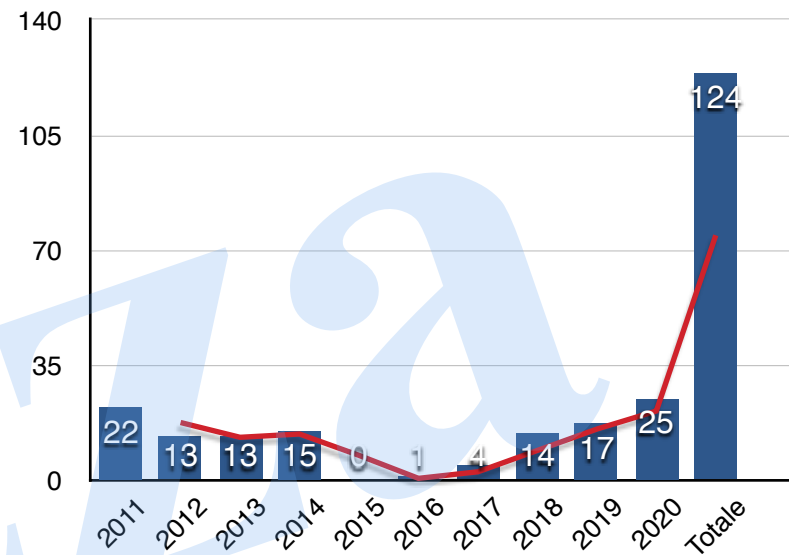
7/80 CESIS-ABROGATO
 ASSUNZ. DIRETTA L.482 E L.68/99
 ASSUNZ. L. 236/93 art. 4 bis
 ASSUNZ. NON VEDENTI Legge 113/85
 ASSUNZ.L. 56/87/ART. 16
 CONCORSO
 DPR 3 ART.199 10.1.57
 L.56/87 SARDEGNA-ABROGATO
 MOB. D.M. 7/8/93 IRITEL
 MOB. D.P.R. 339/82 (P.S.)
 MOB. ENICHEM L.460/92
 MOB. FEDERCONS.
 MOB. L.460/92 - OLIVETTI
 MOB. L.71/94 (MIN. POSTE)
 MOBILITA' CON SCAMBIO DPCM 325/88
 RIASSUNZIONE ART.26 L.312/80

Anni '00

ASSUNZ. DIRETTA L.482 E L.68/99
 ASSUNZ. NON VEDENTI Legge 113/85
 CENTR.PRIV.VISTA -ANNULLATO
 COMANDATO IN PROVENIENTE DA ALTRA PA
 Conc.600 posti
 CONCORSO
 MOB. D.Lgs 29/93 art. 33
 MOB. D.LGS 31/3/98 N. 80
 MOB. D.P.R. 339/82 (P.S.)
 MOB. L.273/95 (ENTI LOCALI)
 MOB. LLGG 98/71-169/91 EX NATO
 MOBIL. D.lgs. 165/2001 ART. 30
 MOBIL. PERS. DIFESA L.434/97
 MOBILITA' CON SCAMBIO DPCM 325/88
 RIAMM. EX ART 132 DEL T.U./ART.15 CCNL DEL 99

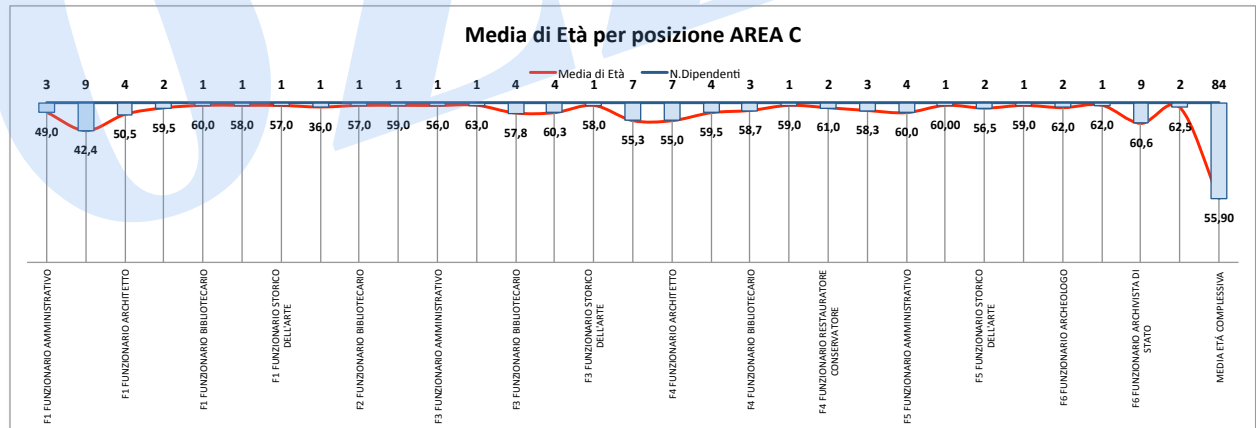
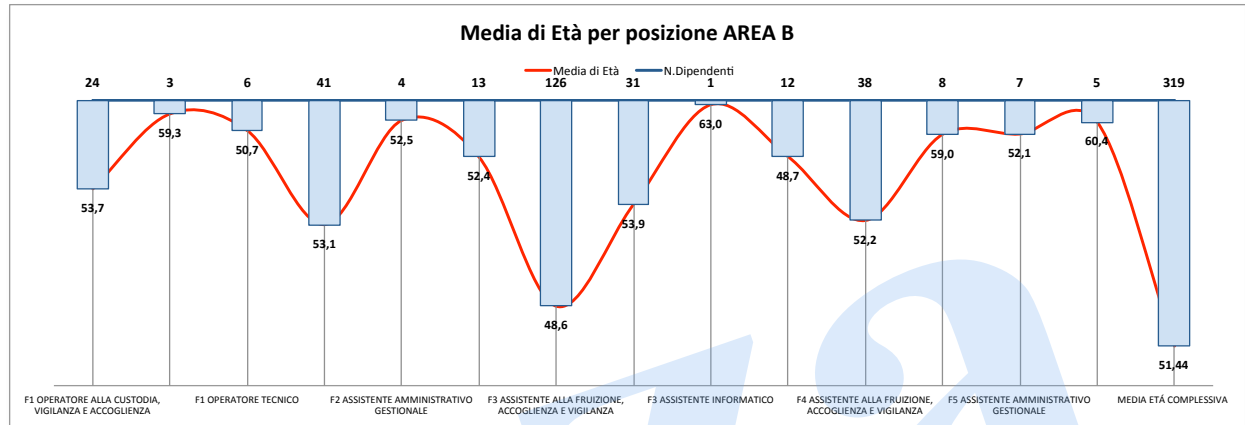
Cessazioni 2011(**)- 2020(*)

Funzione	Fascia	2011	2012	2013	2014	2015	2016	2017	2018	2019	2020	Totale Cessazioni
Fascia A												
Ausiliare		1	0	2	1	0	0	0	1	0	0	5
Fascia B												
Amministrativo		2	1	2	3	0	0	0	2	3	6	19
Informatico		0	0	0	0	0	0	0	1	0	0	1
Tecnico		1	2	0	0	0	0	0	1	3	0	7
Vigilanza		10	4	7	8	0	0	1	4	5	11	50
Fascia C												
Amministrativo		3	3	0	0	0	1	0	1	0	0	8
Antropologo		0	0	0	0	0	0	0	0	0	0	0
Archeologo		1	1	0	1	0	0	1	1	0	0	5
Architetto		0	0	0	0	0	0	1	0	2	1	4
Archivista		2	0	1	2	0	0	0	1	3	4	13
Bibliotecario		1	0	1	0	0	0	0	0	0	1	3
Biologo		0	0	0	0	0	0	0	0	0	0	0
Ingegnere		0	0	0	0	0	0	0	0	0	0	0
Informatico		0	0	0	0	0	0	0	0	0	0	0
Promozione		0	0	0	0	0	0	0	0	0	0	0
Restauratore		1	0	0	0	0	0	1	0	0	0	2
Storico dell'Arte		0	0	0	0	0	0	0	1	1	1	3
Tecnologie		0	2	0	0	0	0	0	1	0	1	4
Altri		0	0	0	0	0	0	0	0	0	0	0
TOTALE		22	13	13	15	0	1	4	14	17	25	124



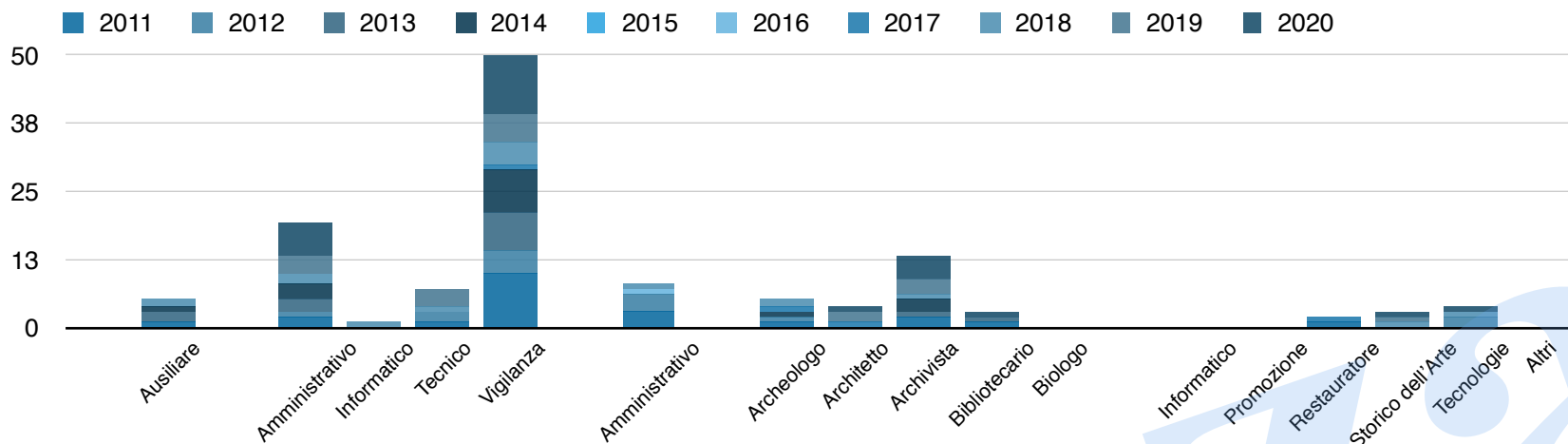
(*) Elaborazione del dato proveniente dal Controllo di Gestione. Per ogni anno in esame, 2015 – 2020 ,è stata considerata la differenza tra: l'età nell'anno preso in esame e l'età limite di pensionamento nonché la legge in vigore Fonte D.G Bilancio

Valori		
Funzioni	Media di Età	N.Dipendenti
F1 ADDETTO AI SERVIZI AUSILIARI	37,5	2
F1 FUNZIONARIO AMMINISTRATIVO	49,0	3
F1 FUNZIONARIO ARCHEOLOGO	42,4	9
F1 FUNZIONARIO ARCHITETTO	50,5	4
F1 FUNZIONARIO ARCHIVISTA DI STATO	59,5	2
F1 FUNZIONARIO BIBLIOTECARIO	60,0	1
F1 FUNZIONARIO PER LE TECNOLOGIE	58,0	1
F1 FUNZIONARIO STORICO DELL'ARTE	57,0	1
F1 OPERATORE ALLA CUSTODIA, VIGILANZA E ACCOGLIENZA	53,7	24
F1 OPERATORE AMMINISTRATIVO - GESTIONALE	59,3	3
F1 OPERATORE TECNICO	50,7	6
F2 ADDETTO AI SERVIZI AUSILIARI	49,4	5
F2 ASSISTENTE ALLA FRUIZIONE, ACCOGLIENZA E VIGILANZA	53,1	41
F2 ASSISTENTE AMMINISTRATIVO GESTIONALE	52,5	4
F2 FUNZIONARIO AMMINISTRATIVO	52,4	13
F2 FUNZIONARIO BIBLIOTECARIO	48,6	31
F2 FUNZIONARIO PER LE TECNOLOGIE	59,0	1
F2 OPERATORE ALLA CUSTODIA, VIGILANZA E ACCOGLIENZA	52,4	1
F3 ADDETTO AI SERVIZI AUSILIARI	55,1	126
F3 ASSISTENTE ALLA FRUIZIONE, ACCOGLIENZA E VIGILANZA	48,6	9
F3 ASSISTENTE AMMINISTRATIVO GESTIONALE	53,9	31
F3 ASSISTENTE INFORMATICO	63,0	1
F3 ASSISTENTE TECNICO	48,7	12
F3 FUNZIONARIO AMMINISTRATIVO	56,0	1
F3 FUNZIONARIO ARCHEOLOGO	63,0	1
F3 FUNZIONARIO BIBLIOTECARIO	57,8	4
F3 FUNZIONARIO PER LE TECNOLOGIE	60,3	4
F3 FUNZIONARIO STORICO DELL'ARTE	58,0	1
F4 ASSISTENTE ALLA FRUIZIONE, ACCOGLIENZA E VIGILANZA	52,2	38
F4 ASSISTENTE AMMINISTRATIVO GESTIONALE	59,0	8
F4 FUNZIONARIO AMMINISTRATIVO	55,3	7
F4 FUNZIONARIO ARCHITETTO	55,0	7
F4 FUNZIONARIO ARCHIVISTA DI STATO	59,5	4
F4 FUNZIONARIO BIBLIOTECARIO	58,7	3
F4 FUNZIONARIO PER LE TECNOLOGIE	59,0	1
F4 FUNZIONARIO RESTAURATORE CONSERVATORE	61,0	2
F4 FUNZIONARIO STORICO DELL'ARTE	58,3	3
F5 ASSISTENTE AMMINISTRATIVO GESTIONALE	52,1	7
F5 ASSISTENTE TECNICO	60,4	5
F5 FUNZIONARIO AMMINISTRATIVO	60,0	4
F5 FUNZIONARIO GEOLOGO	60,00	1
F5 FUNZIONARIO STORICO DELL'ARTE	56,5	2
F6 FUNZIONARIO AMMINISTRATIVO	59,0	1
F6 FUNZIONARIO ARCHEOLOGO	62,0	2
F6 FUNZIONARIO ARCHITETTO	62,0	1
F6 FUNZIONARIO ARCHIVISTA DI STATO	60,6	9
F6 FUNZIONARIO STORICO DELL'ARTE	62,5	2
MEDIA ETÀ COMPLESSIVA	52,32	419

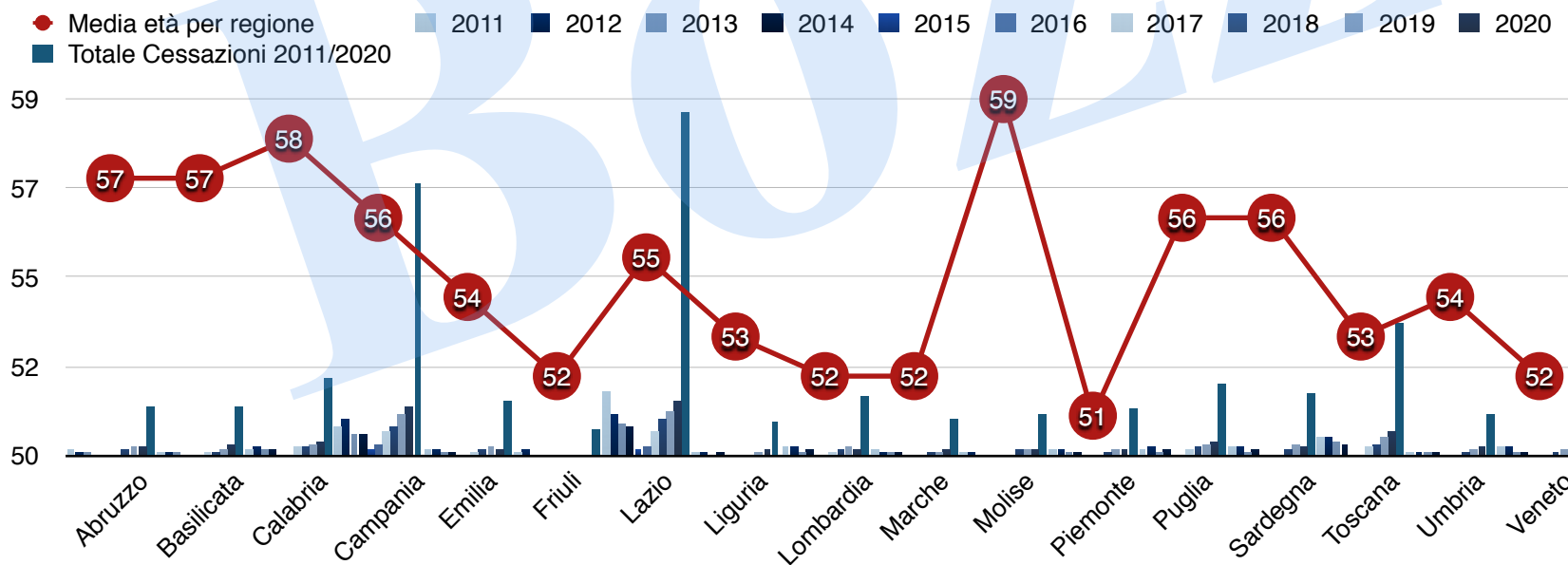


(*)Fonte:elaborazione del dato proveniente dal Co:GE

MARCHE



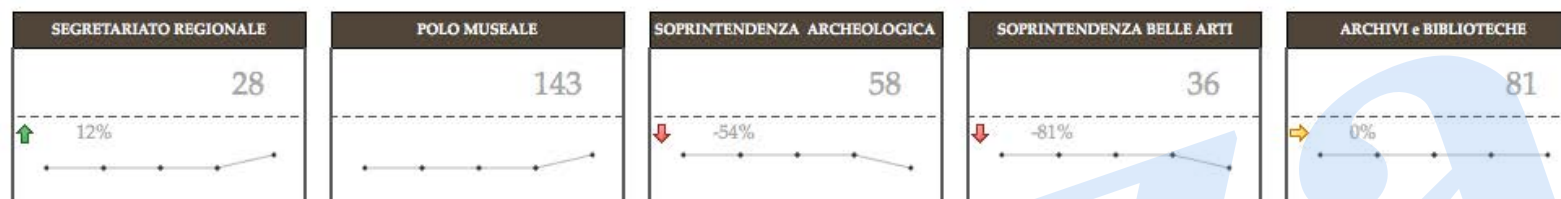
Istogramma delle cessazioni per funzione 2011/2020. Elaborazione del dato proveniente dal Co.Ge.



Istogramma delle cessazioni 2011/2020 suddiviso per Regioni e media d'età al 2015. Elaborazione del dato proveniente dal Co.Ge. del MiBACT

MARCHE
SINTESI

2015



METRICA	ANNO (2015)	ANNO (2014)	VARIAZIONE IN %	TENDENZA 5 ANNI
SECRETARIATO REGIONALE	28	25	↑ 12%	● ● ● ● ●
POLO MUSEALE	143	-	-	● ● ● ● ●
SOPRINTENDENZA ARCHEOLOGICA	58	127	↓ -54%	● ● ● ● ●
SOPRINTENDENZA BELLE ARTI	36	185	↓ -81%	● ● ● ● ●
MUSEI AUTONOMI	91	-	-	● ● ● ● ●
ARCHIVI e BIBLIOTECHE	81	81	→ 0%	● ● ● ● ●
PERSONALE	437	418	↑ 5%	● ● ● ● ●
FASCIA A	16	16	→ 0%	● ● ● ● ●
FASCIA B	323	319	↑ 1%	● ● ● ● ●
FASCIA C	98	83	↑ 18%	● ● ● ● ●

Tabella riassuntiva (per numero e variazione %) del personale ripartito tra: Segretariato, Polo Museale, Soprintendenze, Archivi e Biblioteche. Aumenta il personale del segretariato regionale del +12% (da 25 a 28 unità) scende del -54% e del -81% il personale delle soprintendenze.

Regione MOLISE

Regione MOLISE

Contributo alla definizione riorganizzativa del MiBACT

BOLZANO



MOLISE

MOIISE

- Assunzioni 1980 – 2014

- Cessazioni 2011 – 2020

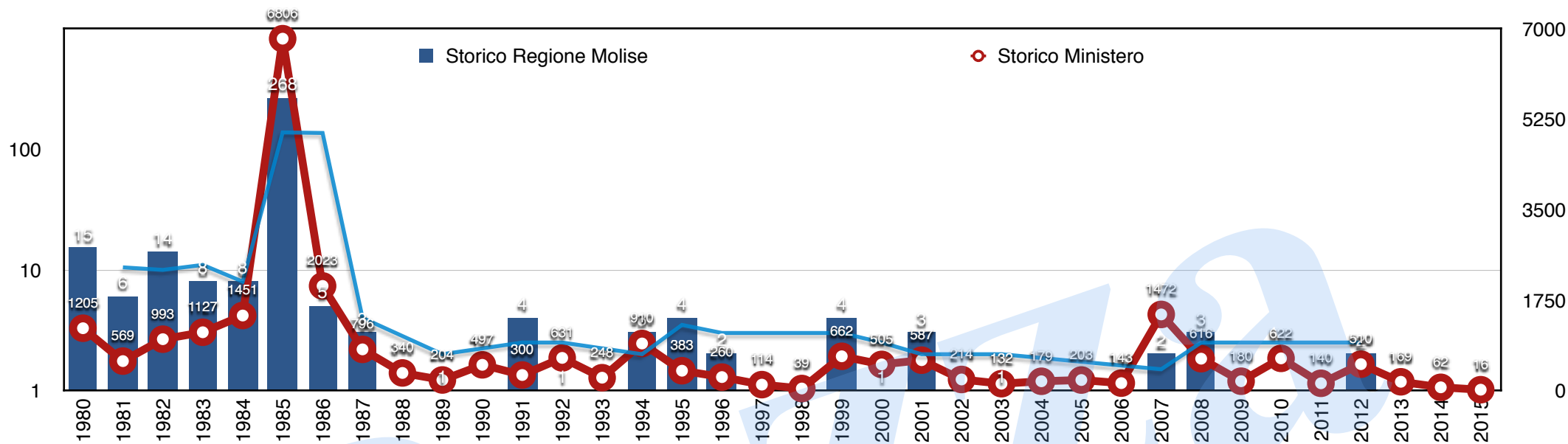
- Media età

- *per numero dipendenti*

- *per funzioni*

BOLLIA

Raffronto storico assunzioni 1980 – 2015



Su 25.308 assunzioni complessive (1980 – 2014)la Regione Molise ha impiegato il 1,41 % del totale, equivalente a 358 unità.

Modalità principali d'assunzione – 1980 ad oggi

Anni 80

ASSUNZ. DIRETTA L.482 E L.68/99
 COMANDATO IN PROVENIENTE DA ALTRA PA
 Conc.600 posti
 CONCORSO
 INQ.L.894/84(non idonei)-ABROGATO
 INQUADRAMENTO SPECIALE
 LEGGE 138 ART. 2 - ABROGATO
 LEGGE 138 ART.3 /2 (S.N.)-ABROGATO
 LEGGE SPECIALE
 MOB. D.L.96/93 (ISAM-EX C.MEZZ.)
 RIAMMISSIONE
 RIASSUNZIONE ART.26 L 312/80

Anni '90

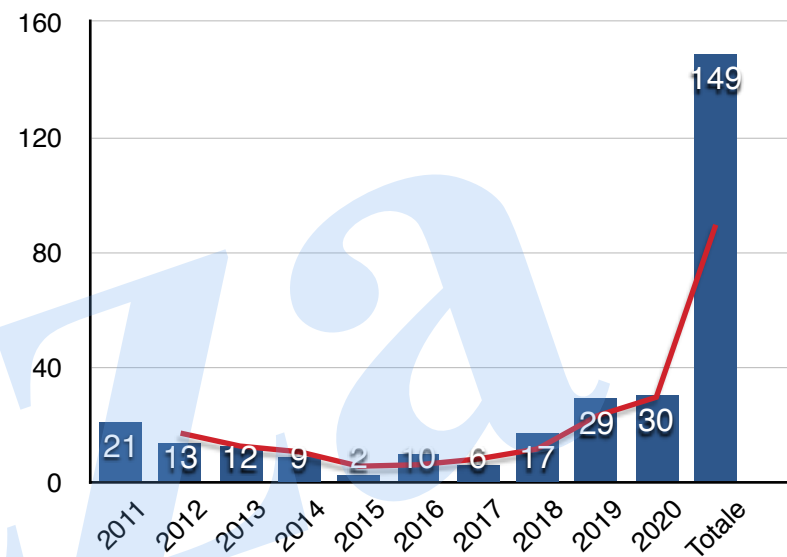
7/80 CESIS-ABROGATO
 ASSUNZ. DIRETTA L.482 E L.68/99
 ASSUNZ. L. 236/93 art. 4 bis
 ASSUNZ. NON VEDENTI Legge 113/85
 ASSUNZ.L. 56/87/ART. 16
 CONCORSO
 DPR 3 ART.199 10.1.57
 L.56/87 SARDEGNA-ABROGATO
 MOB. D.M. 7/8/93 IRITEL
 MOB. D.P.R. 339/82 (P.S.)
 MOB. ENICHEM L.460/92
 MOB. FEDERCONS.
 MOB. L.460/92 - OLIVETTI
 MOB. L.71/94 (MIN. POSTE)
 MOBILITA' CON SCAMBIO DPCM 325/88
 RIASSUNZIONE ART.26 L 312/80

Anni '00

ASSUNZ. DIRETTA L.482 E L.68/99
 ASSUNZ. NON VEDENTI Legge 113/85
 CENTR.PRIV.VISTA -ANNULLATO
 COMANDATO IN PROVENIENTE DA ALTRA PA
 Conc.600 posti
 CONCORSO
 MOB. D.Lgs 29/93 art. 33
 MOB. D.LGS 31/3/98 N. 80
 MOB. D.P.R. 339/82 (P.S.)
 MOB. L.273/95 (ENTI LOCALI)
 MOB. LLGG 98/71-169/91 EX NATO
 MOBIL. D.lgs. 165/2001 ART. 30
 MOBIL. PERS. DIFESA L.434/97
 MOBILITA' CON SCAMBIO DPCM 325/88
 RIAMM. EX ART 132 DEL T.U./ART.15 CCNL DEL 99

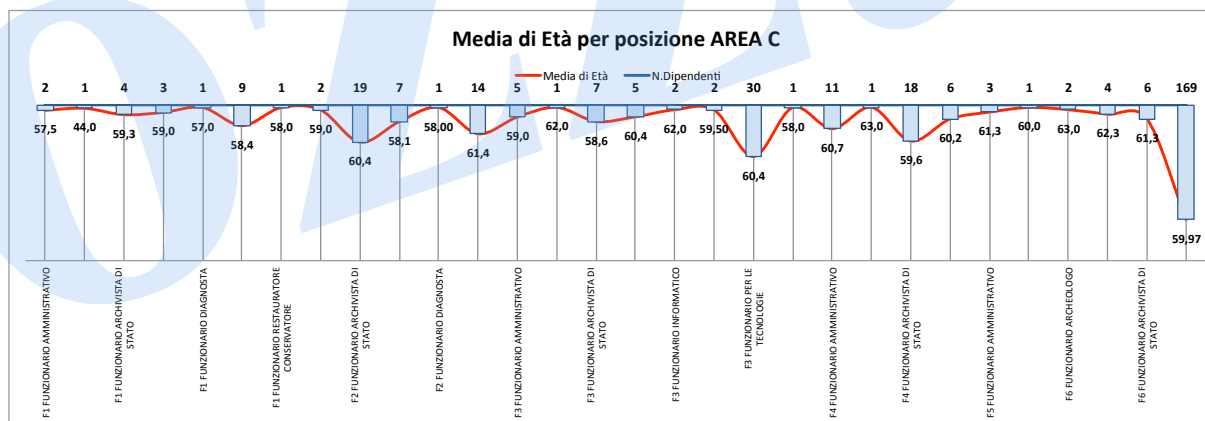
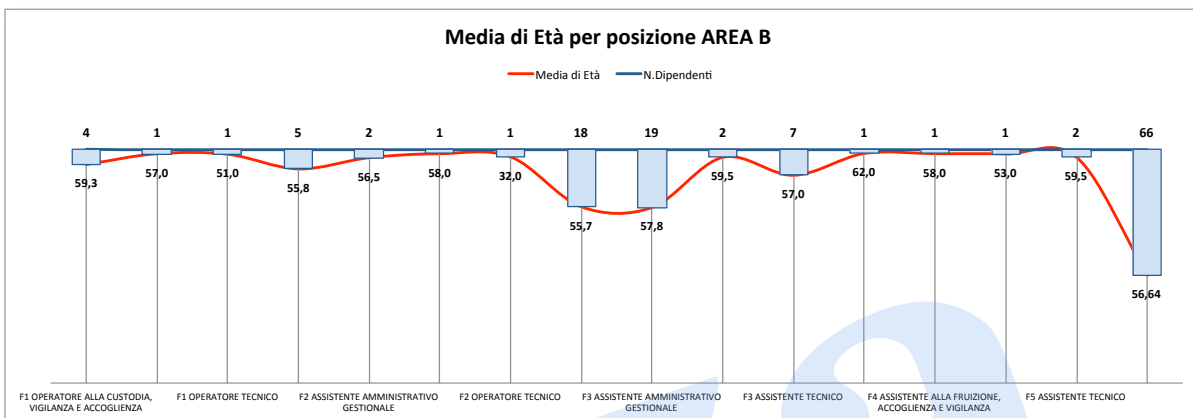
Cessazioni 2011(**)- 2020(*)

Funzione	Fascia	2011	2012	2013	2014	2015	2016	2017	2018	2019	2020	Totale Cessazioni
Fascia A												
Ausiliare		0	0	0	0	0	0	0	0	0	1	1
Fascia B												
Amministrativo		4	0	1	3	0	0	0	0	2	2	12
Informativo		0	0	0	0	0	0	0	1	0	0	1
Tecnico		2	0	1	1	0	0	0	1	1	1	7
Vigilanza		2	3	3	0	0	2	0	1	0	3	14
Fascia C												
Amministrativo		1	1	1	1	0	1	1	2	3	3	14
Antropologo		0	0	0	0	0	0	0	0	0	0	0
Archeologo		1	1	1	0	1	0	0	0	1	0	5
Architetto		8	0	0	1	0	1	0	2	2	1	15
Archivista		1	2	3	2	0	4	2	1	7	8	30
Bibliotecario		0	1	1	0	0	0	1	1	2	1	7
Biologo		0	0	0	0	0	0	0	0	0	0	0
Ingegnere		0	0	0	0	0	0	0	0	0	0	0
Informativo		0	0	0	0	1	0	0	0	1	0	2
Promozione		0	0	1	0	0	0	0	0	0	0	1
Restauratore		0	0	0	0	0	0	0	0	0	0	0
Storico dell'Arte		0	0	0	0	0	0	0	0	0	0	0
Tecnologie		2	5	0	1	0	2	2	8	10	10	40
Altri		0	0	0	0	0	0	0	0	0	0	0
TOTALE		21	13	12	9	2	10	6	17	29	30	149



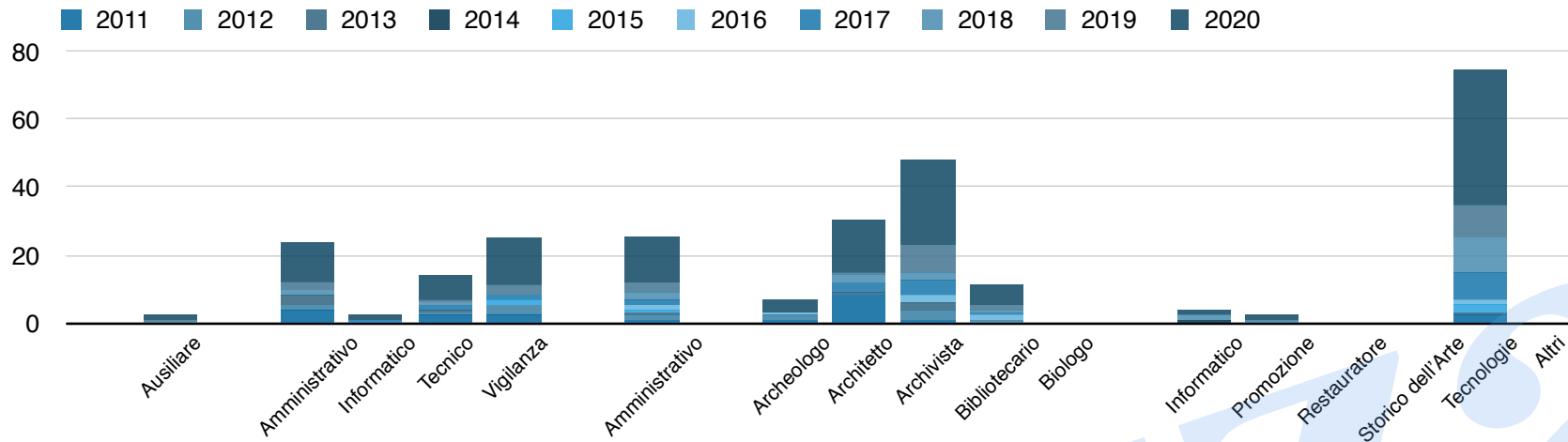
(*) Elaborazione del dato proveniente dal Controllo di Gestione. Per ogni anno in esame, 2015 - 2020, è stata considerata la differenza tra: l'età nell'anno preso in esame e l'età limite di pensionamento nonché la legge in vigore. Fonte D.G Bilancio

Valori		
Funzioni	Media di Et�	N.Dipendenti
F1 FUNZIONARIO AMMINISTRATIVO	57,5	2
F1 FUNZIONARIO ARCHEOLOGO	44,0	1
F1 FUNZIONARIO ARCHIVISTA DI STATO	59,3	4
F1 FUNZIONARIO BIBLIOTECARIO	59,0	3
F1 FUNZIONARIO DIAGNOSTA	57,0	1
F1 FUNZIONARIO PER LE TECNOLOGIE	58,4	9
F1 FUNZIONARIO RESTAURATORE CONSERVATORE	58,0	1
F1 OPERATORE ALLA CUSTODIA, VIGILANZA E ACCOGLIENZA	59,3	4
F1 OPERATORE AMMINISTRATIVO - GESTIONALE	57,0	1
F1 OPERATORE TECNICO	51,0	1
F2 ADDETTO AI SERVIZI AUSILIARI	38,0	1
F2 ASSISTENTE ALLA FRUIZIONE, ACCOGLIENZA E VIGILANZA	55,8	5
F2 ASSISTENTE AMMINISTRATIVO GESTIONALE	56,5	2
F2 FUNZIONARIO AMMINISTRATIVO	59,0	2
F2 FUNZIONARIO ARCHIVISTA DI STATO	60,4	19
F2 FUNZIONARIO BIBLIOTECARIO	58,1	7
F2 FUNZIONARIO DIAGNOSTA	58,00	1
F2 FUNZIONARIO PER LE TECNOLOGIE	61,4	14
F2 OPERATORE ALLA CUSTODIA, VIGILANZA E ACCOGLIENZA	58,0	1
F2 OPERATORE TECNICO	32,0	1
F3 ADDETTO AI SERVIZI AUSILIARI	58,0	5
F3 ASSISTENTE ALLA FRUIZIONE, ACCOGLIENZA E VIGILANZA	55,7	18
F3 ASSISTENTE AMMINISTRATIVO GESTIONALE	57,8	19
F3 ASSISTENTE INFORMATICO	59,5	2
F3 ASSISTENTE TECNICO	57,0	7
F3 FUNZIONARIO AMMINISTRATIVO	59,0	5
F3 FUNZIONARIO ARCHITETTO	62,0	1
F3 FUNZIONARIO ARCHIVISTA DI STATO	58,6	7
F3 FUNZIONARIO BIBLIOTECARIO	60,4	5
F3 FUNZIONARIO INFORMATICO	62,0	2
F3 FUNZIONARIO PER LA PROMOZIONE E COMUNICAZIONE	59,50	2
F3 FUNZIONARIO PER LE TECNOLOGIE	60,4	30
F3 FUNZIONARIO RESTAURATORE CONSERVATORE	58,0	1
F4 ASSISTENTE TECNICO	62,0	1
F4 ASSISTENTE ALLA FRUIZIONE, ACCOGLIENZA E VIGILANZA	58,0	1
F4 ASSISTENTE AMMINISTRATIVO GESTIONALE	53,0	1
F4 FUNZIONARIO AMMINISTRATIVO	60,7	11
F4 FUNZIONARIO ARCHITETTO	63,0	1
F4 FUNZIONARIO ARCHIVISTA DI STATO	59,6	18
F4 FUNZIONARIO PER LE TECNOLOGIE	60,2	6
F5 ASSISTENTE TECNICO	59,5	3
F5 FUNZIONARIO AMMINISTRATIVO	61,3	1
F5 FUNZIONARIO ARCHIVISTA DI STATO	60,0	2
F6 FUNZIONARIO ARCHEOLOGO	63,0	4
F6 FUNZIONARIO ARCHITETTO	62,3	4
F6 FUNZIONARIO ARCHIVISTA DI STATO	61,3	6
MEDIA ET� COMPLESSIVA	58,92	241

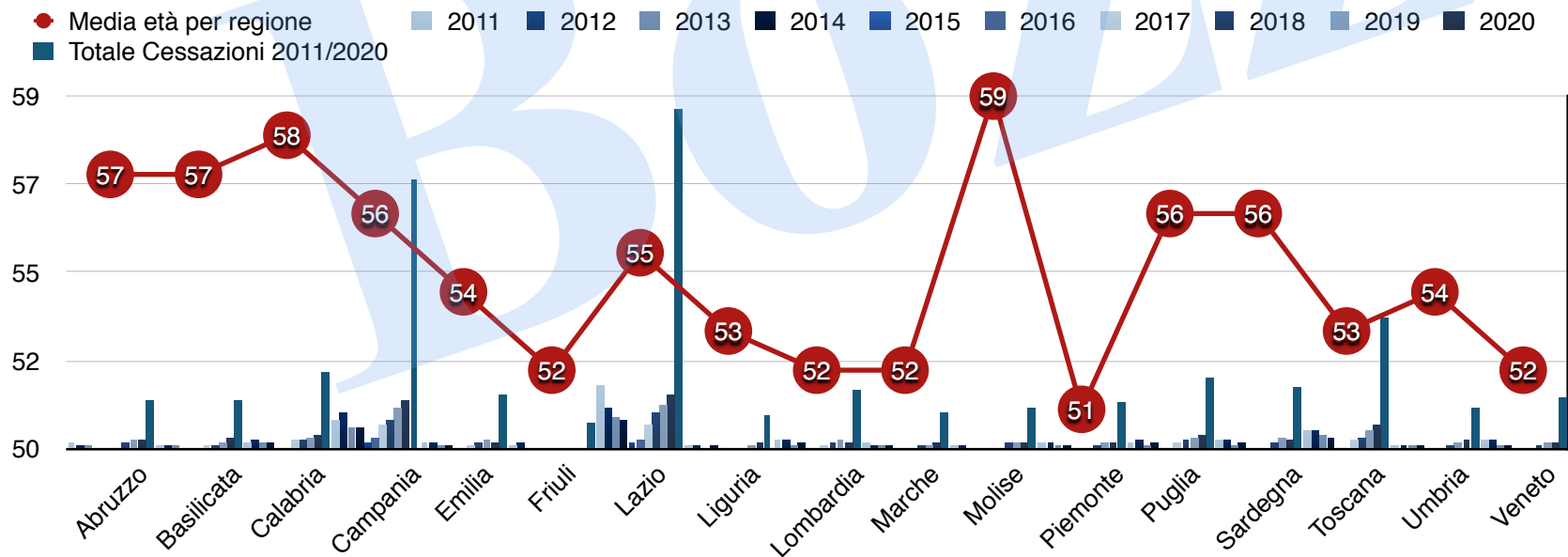


(*) Fonte:elaborazione del dato proveniente dal Co:GE

MOLISE



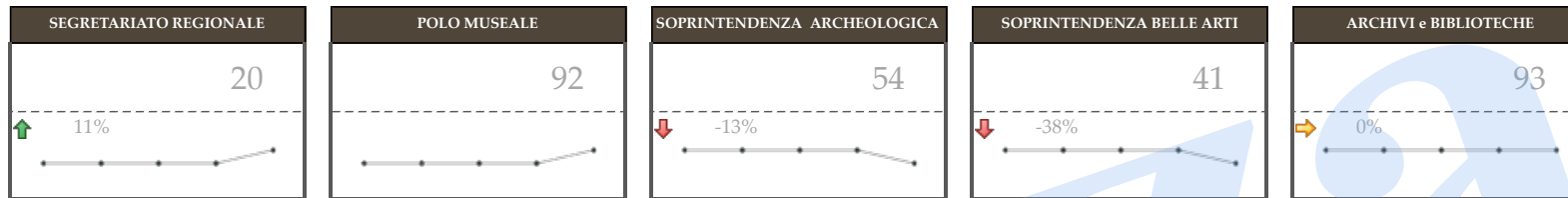
Istogramma delle cessazioni per funzione 2011/2020. Elaborazione del dato proveniente dal Co.Ge.



Istogramma delle cessazioni 2011/2020 suddiviso per Regioni e media d'età al 2015. Elaborazione del dato proveniente dal Co.Ge. del MiBACT

MOLISE
SINTESI

2015



METRICA	ANNO (2015)	ANNO (2014)	VARIAZIONE IN %	TENDENZA 5 ANNI
SECRETARIATO REGIONALE	20	18	↑ 11%	
POLO MUSEALE	92	-	-	
SOPRINTENDENZA ARCHEOLOGICA	54	62	↓ -13%	
SOPRINTENDENZA BELLE ARTI	41	66	↓ -38%	
MUSEI AUTONOMI	-	-	-	
ARCHIVI e BIBLIOTECHE	93	93	→ 0%	
PERSONALE	298	239	↑ 25%	
FASCIA A	6	6	→ 0%	
FASCIA B	110	66	↑ 67%	
FASCIA C	182	167	↑ 9%	

Tabella riassuntiva (per numero e variazione %) del personale ripartito tra: Segretariato, Polo Museale, Soprintendenze, Archivi e Biblioteche. Aumenta il personale del segretariato regionale del +11% (da 18 a 20 unità) si riduce del -13% e del -38% il personale delle soprintendenze.

Regione TOSCANA

Regione TOSCANA

Contributo alla definizione riorganizzativa del MiBACT

BOLLA



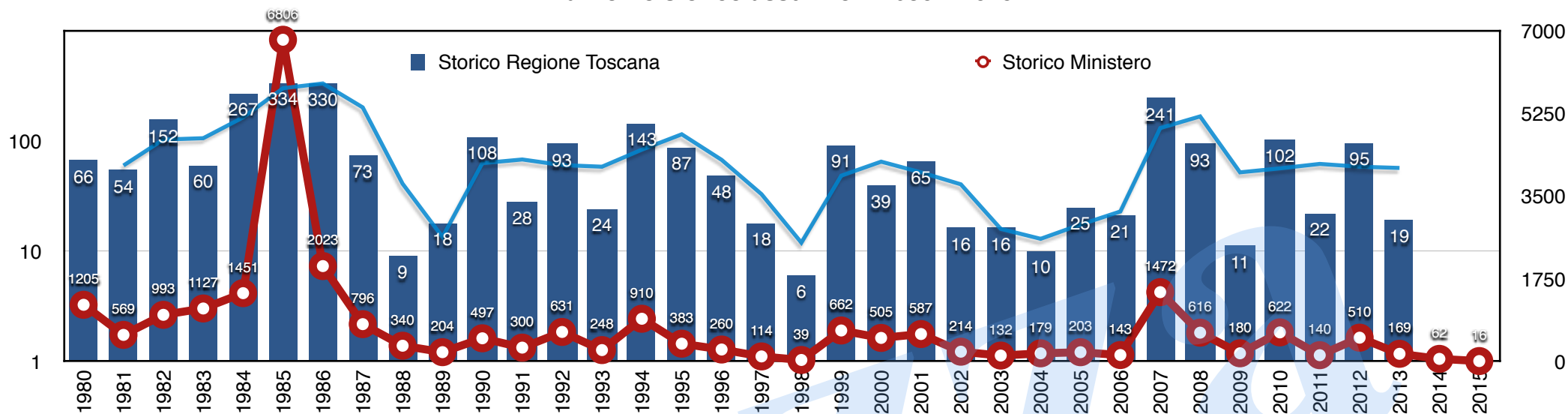
TOSCANA

AMAC20T

- Assunzioni 1980 – 2014
- Cessazioni 2011 – 2020
- Media età
 - *per numero dipendenti*
 - *per funzioni*

BOLLZA

Raffronto storico assunzioni 1980 – 2015



Su 25.308 assunzioni complessive (1980 – 2014)la Regione Toscana ha impiegato il 11 % del totale, equivalente a 2784 unità.

Modalità principali d'assunzione – 1980 ad oggi

Anni '80

ASSUNZ. DIRETTA L.482 E L.68/99
 COMANDATO IN PROVENIENTE DAALTRA PA
 Conc.600 posti
 CONCORSO
 INQ.L.894/84(non idonei)-ABROGATO
 INQUADRAMENTO SPECIALE
 LEGGE 138 ART. 2 - ABROGATO
 LEGGE 138 ART.3 /2 (S.N.)-ABROGATO
 LEGGE SPECIALE
 MOB. D.L.96/93 (ISAM-EX C.MEZZ.)
 RIAMMISSIONE
 RIASSUNZIONE ART.26 L 312/80

Anni '90

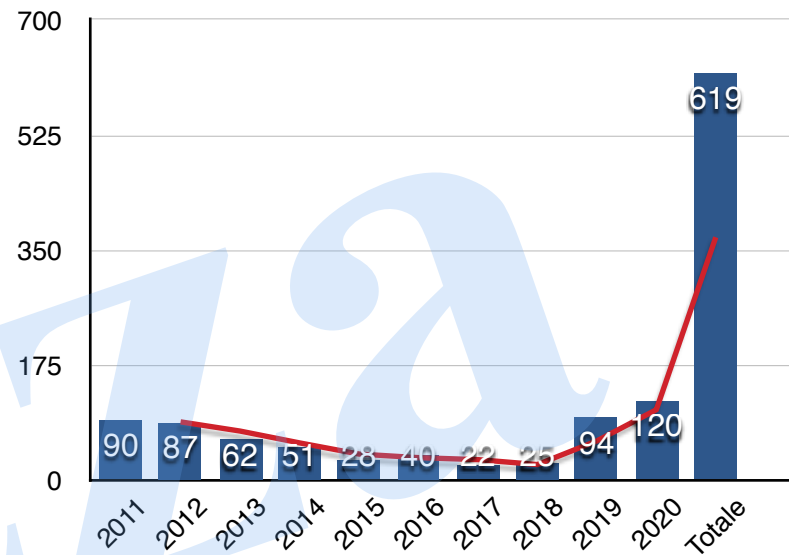
7/80 CESIS-ABROGATO
 ASSUNZ. DIRETTA L.482 E L.68/99
 ASSUNZ. L. 236/93 art. 4 bis
 ASSUNZ. NON VEDENTI Legge 113/85
 ASSUNZ.L. 56/87/ART. 16
 CONCORSO
 DPR 3 ART.199 10.1.57
 L.56/87 SARDEGNA-ABROGATO
 MOB. D.M. 7/8/93 IRITEL
 MOB. D.P.R. 339/82 (P.S.)
 MOB. ENICHEM L.460/92
 MOB. FEDERCONS.
 MOB. L.460/92 - OLIVETTI
 MOB. L.71/94 (MIN. POSTE)
 MOBILITA' CON SCAMBIO DPCM 325/88
 RIASSUNZIONE ART.26 L 312/80

Anni '00

ASSUNZ. DIRETTA L.482 E L.68/99
 ASSUNZ. NON VEDENTI Legge 113/85
 CENTR.PRIV.VISTA -ANNULLATO
 COMANDATO IN PROVENIENTE DA ALTRA PA
 Conc.600 posti
 CONCORSO
 MOB. D.Lgs 29/93 art. 33
 MOB. D.LGS 31/3/98 N. 80
 MOB. D.P.R. 339/82 (P.S.)
 MOB. L.273/95 (ENTI LOCALI)
 MOB. LLGG 98/71-169/91 EX NATO
 MOBIL. D.lgs. 165/2001 ART. 30
 MOBIL. PERS. DIFESA L.434/97
 MOBILITA' CON SCAMBIO DPCM 325/88
 RIAMM. EX ART 132 DEL T.U./ART.15 CCNL DEL 99

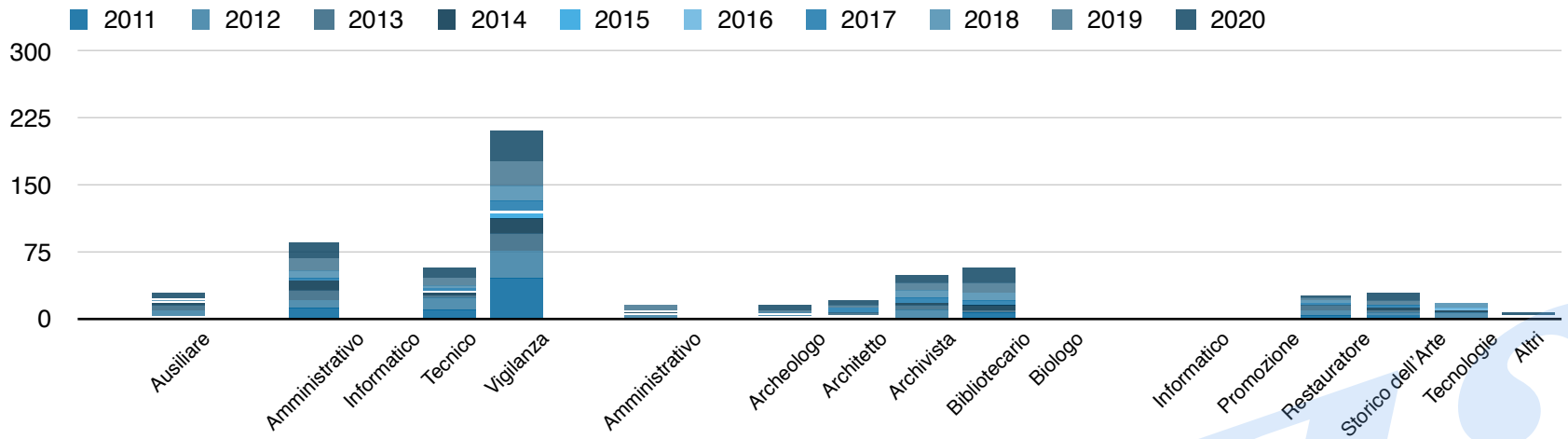
Cessazioni 2011(**) – 2020(*)

Funzione	Fascia	2011	2012	2013	2014	2015	2016	2017	2018	2019	2020	Totale Cessazioni
Fascia A												
Ausiliare		2	7	5	3	0	2	1	1	1	5	27
Fascia B												
Amministrativo		12	7	11	11	2	3	2	5	14	18	85
Informativo		0	0	0	0	0	0	0	0	1	1	2
Tecnico		8	14	4	3	0	2	3	2	8	12	56
Vigilanza		46	30	19	18	17	13	3	3	28	33	210
Fascia C												
Amministrativo		1	3	1	2	0	0	1	1	5	0	14
Antropologo		0	2	0	0	0	0	0	0	0	0	2
Archeologo		2	2	0	0	0	2	1	0	3	5	15
Architetto		1	1	4	1	0	0	4	1	2	7	21
Archivista		1	8	6	3	3	5	1	4	9	8	48
Bibliotecario		6	0	3	4	3	6	3	3	11	16	55
Biologo		0	0	0	0	0	0	0	0	2	1	3
Ingegnere		2	0	0	0	0	0	0	0	1	0	3
Informativo		0	0	0	1	0	0	0	0	0	0	1
Promozione		0	0	0	0	0	0	0	0	0	0	0
Restauratore		4	5	4	0	2	1	1	3	3	3	26
Storico dell'Arte		3	3	3	3	1	4	1	1	5	8	32
Tecnologie		1	4	2	2	0	2	1	1	1	1	15
Altri		1	1	0	0	0	0	0	0	0	2	4
TOTALE		90	87	62	51	28	40	22	25	94	120	619

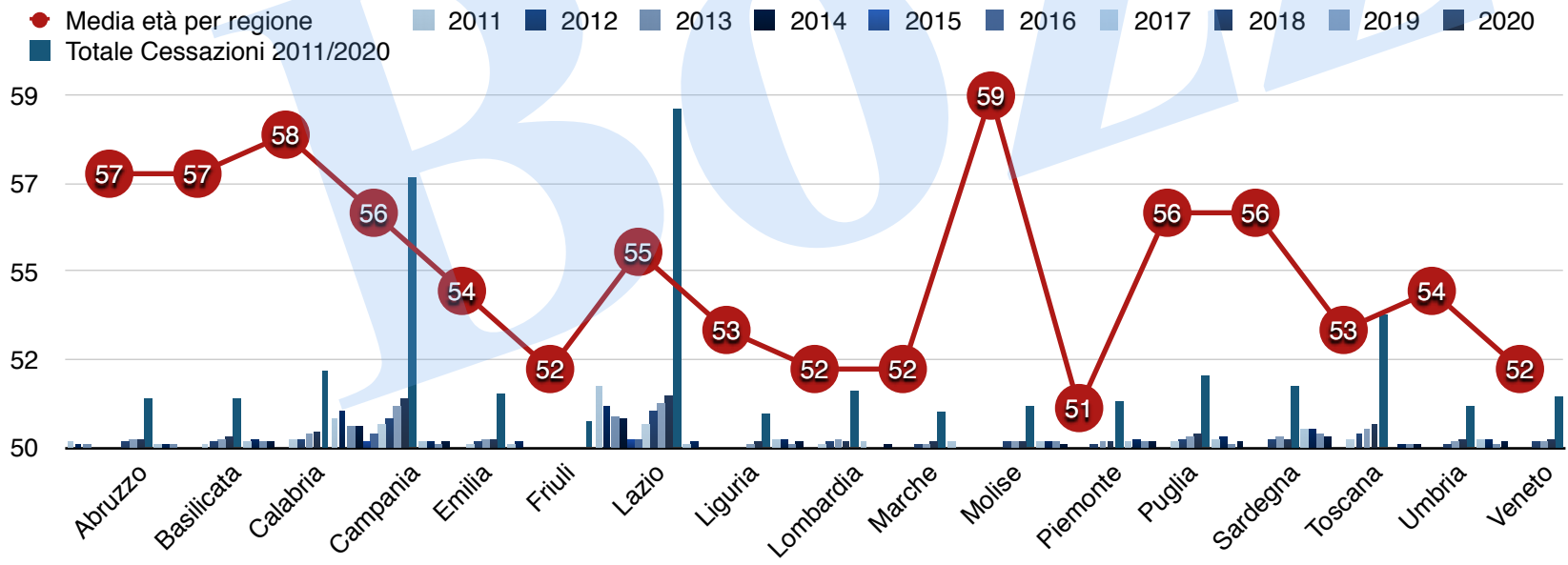


(*) Elaborazione del dato proveniente dal Controllo di Gestione. Per ogni anno in esame, 2015 – 2020 ,è stata considerata la differenza tra: l'età nell'anno preso in esame e l'età limite di pensionamento nonché la legge in vigore Fonte D.G Bilancio

TOSCANA



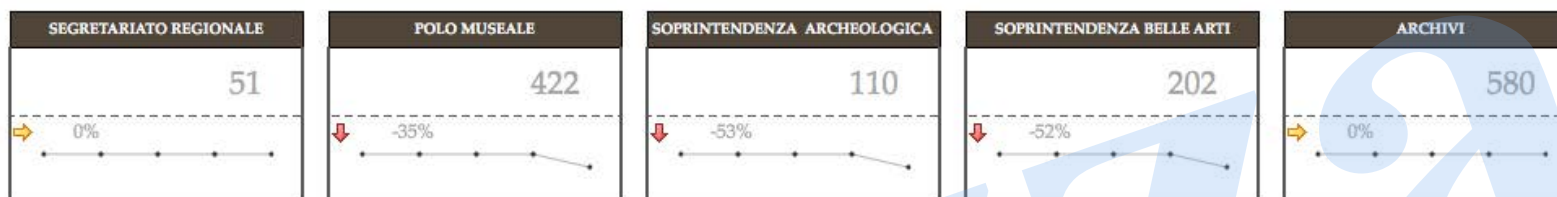
Istogramma delle cessazioni per funzione 2011/2020. Elaborazione del dato proveniente dal Co.Ge.



Istogramma delle cessazioni 2011/2020 suddiviso per Regioni e media d'età al 2015. Elaborazione del dato proveniente dal Co.Ge. del MiBACT

TOSCANA
SINTESI

2015



METRICA	ANNO (2015)	ANNO (2014)	VARIAZIONE IN %	TENDENZA 5 ANNI
SEGRETARIATO REGIONALE	51	51	0%	→
POLO MUSEALE	422	646	-35%	↓
SOPRINTENDENZA ARCHEOLOGICA	110	235	-53%	↓
SOPRINTENDENZA BELLE ARTI	202	423	-52%	↓
MUSEI AUTONOMI	619	-	-	-
ARCHIVI	580	580	0%	→
PERSONALE	1.984	1.935	3%	↑
FASCIA A	84	84	0%	→
FASCIA B	1.462	1.462	0%	→
FASCIA C	438	389	13%	↑

Tabella riassuntiva (per numero e variazione %) del personale ripartito tra: Segretariato, Polo Museale, Soprintendenze, Archivi e Biblioteche. Rimane stabile il personale del segretariato regionale si riduce del -53% e del -52% il personale delle soprintendenze. Diminuisce il personale del Polo Museale del -35%.

Regione UMBRIA

Regione UMBRIA

Contributo alla definizione riorganizzativa del MiBACT

BOZZA



UMBRIA

UMBRIA

- Assunzioni 1980 – 2014

- Cessazioni 2011 – 2020

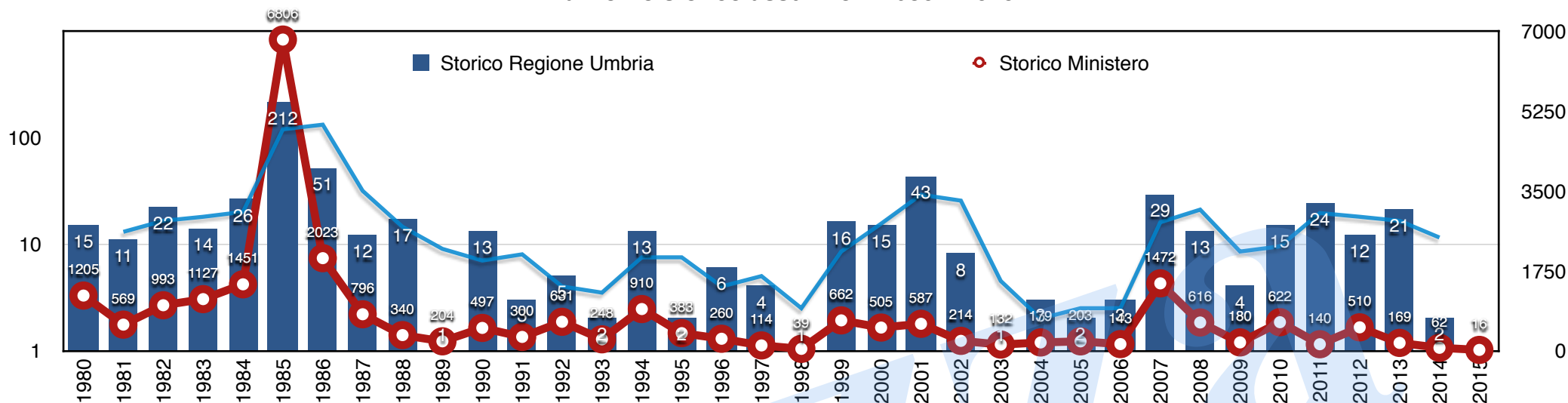
- Media età

- *per numero dipendenti*

- *per funzioni*

BOZZA

Raffronto storico assunzioni 1980 – 2015



Su 25.308 assunzioni complessive (1980 – 2014) la Regione Umbria ha impiegato il 2,53 % del totale, equivalente a 641 unità.

Modalità principali d'assunzione – 1980 ad oggi

Anni 80

ASSUNZ. DIRETTA L.482 E L.68/99
 COMANDATO IN PROVENIENTE DA ALTRA PA
 Conc.600 posti
 CONCORSO
 INQ.L.894/84(non idonei)-ABROGATO
 INQUADRAMENTO SPECIALE
 LEGGE 138 ART. 2 - ABROGATO
 LEGGE 138 ART.3 /2 (S.N.)-ABROGATO
 LEGGE SPECIALE
 MOB. D.L.96/93 (ISAM-EX C.MEZZ.)
 RIAMMISSIONE
 RIASSUNZIONE ART.26 L 312/80

Anni '90

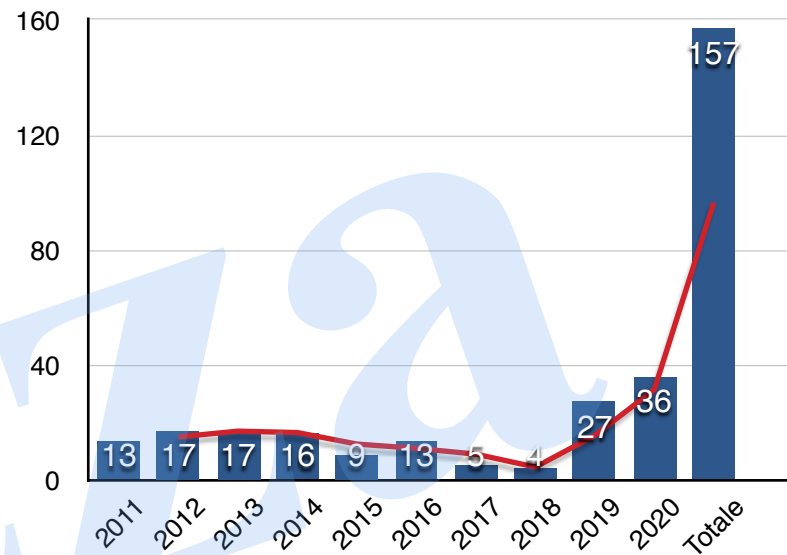
7/80 CESIS-ABROGATO
 ASSUNZ. DIRETTA L.482 E L.68/99
 ASSUNZ. L. 236/93 art. 4 bis
 ASSUNZ. NON VEDENTI Legge 113/85
 ASSUNZ.L. 56/87/ART. 16
 CONCORSO
 DPR 3 ART.199 10.1.57
 L.56/87 SARDEGNA-ABROGATO
 MOB. D.M. 7/8/93 IRITEL
 MOB. D.P.R. 339/82 (P.S.)
 MOB. ENICHEM L.460/92
 MOB. FEDERCONS.
 MOB. L.460/92 - OLIVETTI
 MOB. L.71/94 (MIN. POSTE)
 MOBILITA' CON SCAMBIO DPCM 325/88
 RIASSUNZIONE ART.26 L 312/80

Anni '00

ASSUNZ. DIRETTA L.482 E L.68/99
 ASSUNZ. NON VEDENTI Legge 113/85
 CENTR.PRIV.VISTA -ANNULLATO
 COMANDATO IN PROVENIENTE DA ALTRA PA
 Conc.600 posti
 CONCORSO
 MOB. D.Lgs 29/93 art. 33
 MOB. D.LGS 31/3/98 N. 80
 MOB. D.P.R. 339/82 (P.S.)
 MOB. L.273/95 (ENTI LOCALI)
 MOB. LLGG 98/71-169/91 EX NATO
 MOBIL. D.lgs. 165/2001 ART. 30
 MOBIL. PERS. DIFESA L.434/97
 MOBILITA' CON SCAMBIO DPCM 325/88
 RIAMM. EX ART 132 DEL T.U./ART.15 CCNL DEL 99

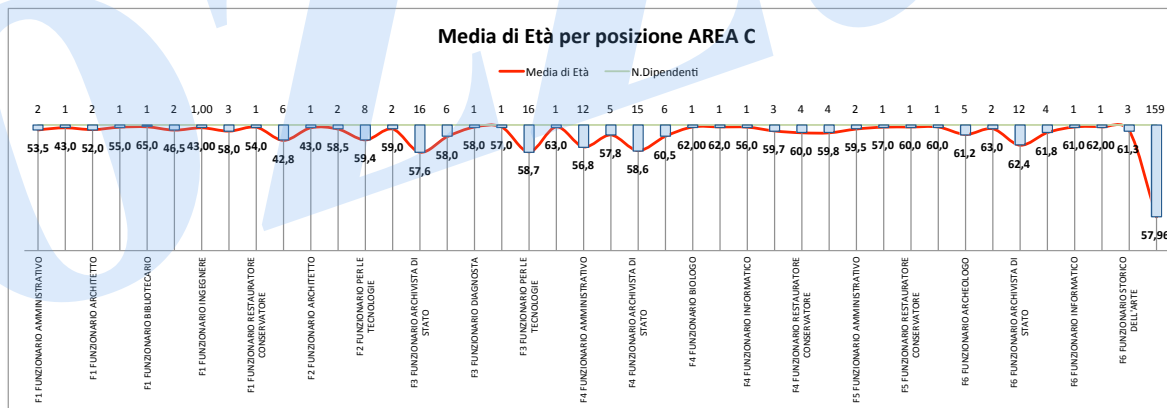
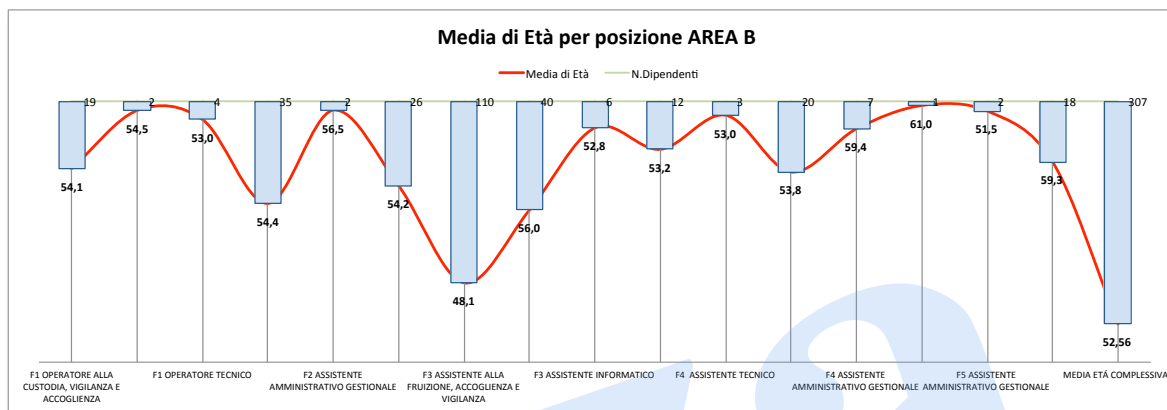
Cessazioni 2011(**) – 2020(*)

Funzione	Fascia	2011	2012	2013	2014	2015	2016	2017	2018	2019	2020	Totale Cessazioni
Fascia A												
Ausiliare		0	0	0	0	0	1	0	0	0	0	1
Fascia B												
Amministrativo		3	3	4	1	0	2	1	1	1	6	22
Informatico		0	0	0	0	0	0	1	0	0	1	2
Tecnico		3	2	1	4	1	0	0	1	2	5	19
Vigilanza		0	6	4	5	3	0	1	0	4	6	29
Fascia C												
Amministrativo		1	2	2	1	0	0	0	0	1	2	9
Antropologo		0	0	0	0	0	0	0	0	0	0	0
Archeologo		0	1	1	0	0	1	0	1	1	2	7
Architetto		1	0	1	0	0	0	1	0	2	0	5
Archivista		0	1	2	1	3	6	0	1	2	5	21
Bibliotecario		2	2	2	1	1	1	0	0	4	3	16
Biologo		0	0	0	0	0	0	0	0	1	0	1
Ingegnere		0	0	0	0	0	0	0	0	0	0	0
Informatico		0	0	0	0	0	0	0	0	0	1	1
Promozione		0	0	0	0	0	0	0	0	1	0	1
Restauratore		0	0	0	0	0	0	0	0	2	1	3
Storico dell'Arte		1	0	0	3	0	1	0	0	2	2	9
Tecnologie		1	0	0	0	1	1	1	0	3	2	9
Altri		1	0	0	0	0	0	0	0	1	0	2
TOTALE		13	17	17	16	9	13	5	4	27	36	157



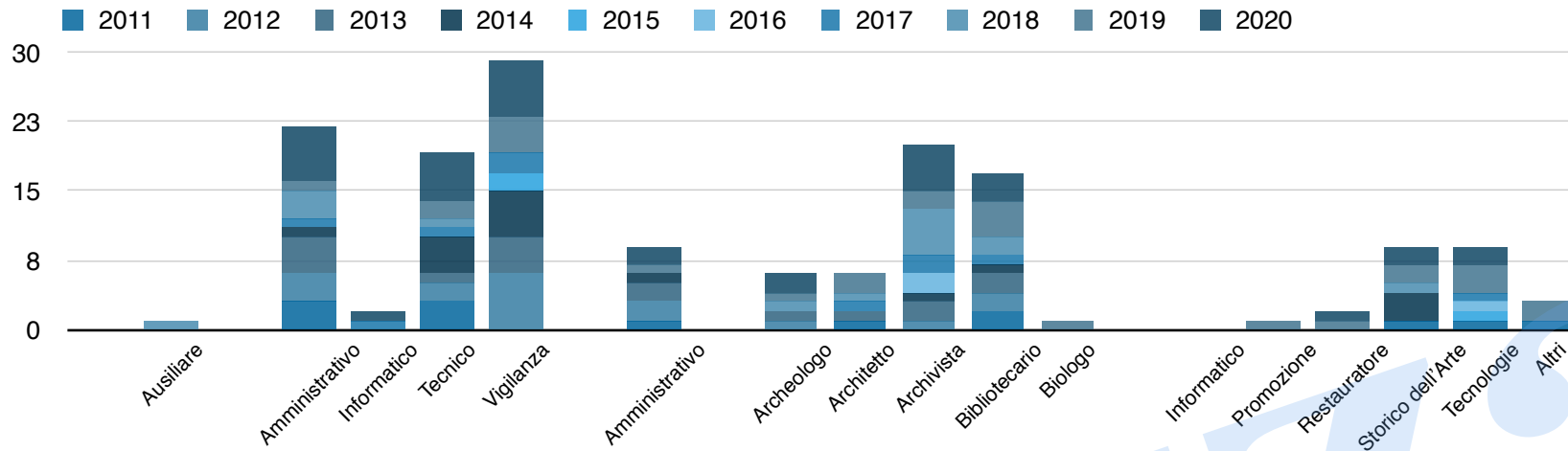
(*) Elaborazione del dato proveniente dal Controllo di Gestione. Per ogni anno in esame, 2015 – 2020, è stata considerata la differenza tra: l'età nell'anno preso in esame e l'età limite di pensionamento nonché la legge in vigore. Fonte D.G Bilancio

Valori		
Funzioni	Media di Età	N.Dipendenti
F1 ADDETTO AI SERVIZI AUSILIARI	47,4	15
F1 FUNZIONARIO AMMINISTRATIVO	53,5	2
F1 FUNZIONARIO ARCHEOLOGO	43,0	1
F1 FUNZIONARIO ARCHITETTO	52,0	2
F1 FUNZIONARIO ARCHIVISTA DI STATO	55,0	1
F1 FUNZIONARIO BIBLIOTECARIO	65,0	1
F1 FUNZIONARIO INFORMATICO	46,5	2
F1 FUNZIONARIO INGEGNERE	43,00	1,00
F1 FUNZIONARIO PER LE TECNOLOGIE	58,0	3
F1 FUNZIONARIO RESTAURATORE CONSERVATORE	54,0	1
F1 FUNZIONARIO STORICO DELL'ARTE	42,83	6
F1 OPERATORE ALLA CUSTODIA, VIGILANZA E ACCOGLIENZA	54,1	19
F1 OPERATORE AMMINISTRATIVO - GESTIONALE	54,5	2
F1 OPERATORE TECNICO	53,0	4
F2 ADDETTO AI SERVIZI AUSILIARI	50,3	11
F2 ASSISTENTE ALLA FRUIZIONE, ACCOGLIENZA E VIGILANZA	54,4	35
F2 ASSISTENTE AMMINISTRATIVO GESTIONALE	56,5	2
F2 FUNZIONARIO ARCHITETTO	43,0	1
F2 FUNZIONARIO BIBLIOTECARIO	58,5	2
F2 FUNZIONARIO PER LE TECNOLOGIE	59,4	8
F2 OPERATORE ALLA CUSTODIA, VIGILANZA E ACCOGLIENZA	54,2	26
F3 ADDETTO AI SERVIZI AUSILIARI	52,0	1
F3 ASSISTENTE ALLA FRUIZIONE, ACCOGLIENZA E VIGILANZA	48,1	110
F3 ASSISTENTE AMMINISTRATIVO GESTIONALE	56,0	40
F3 ASSISTENTE INFORMATICO	52,8	6
F3 ASSISTENTE TECNICO	53,2	12
F4 ASSISTENTE	53,8	20
F4 ASSISTENTE AMMINISTRATIVO GESTIONALE	59,4	7
F5 ASSISTENTE	61,0	2
F5 ASSISTENTE AMMINISTRATIVO GESTIONALE	51,5	2
MEDIA ETÀ COMPLESSIVA	52,56	307

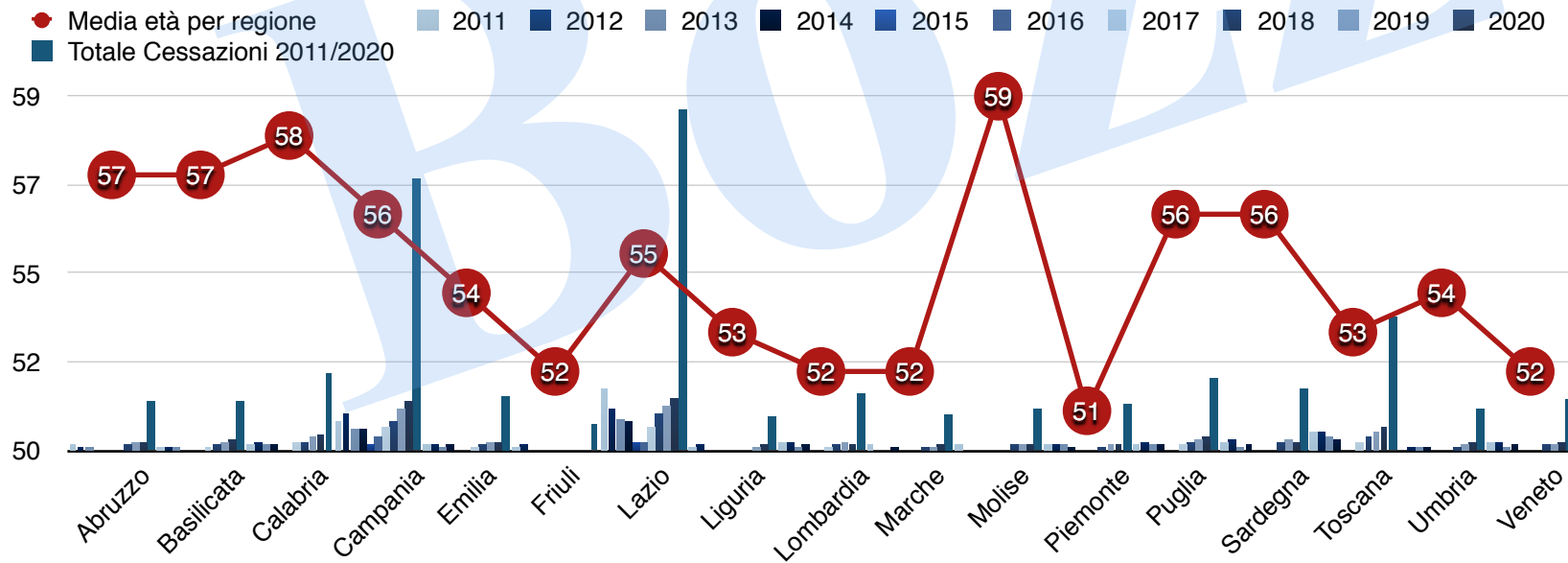


(*) Fonte:elaborazione del dato proveniente dal Co.Ge

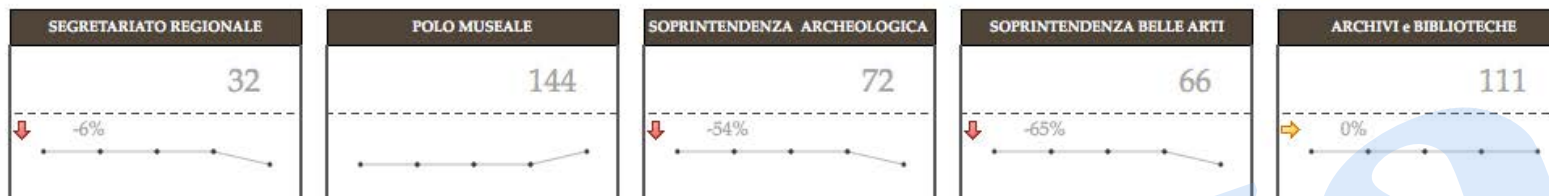
UMBRIA



Istogramma delle cessazioni per funzione 2011/2020. Elaborazione del dato proveniente dal Co.Ge.



Istogramma delle cessazioni 2011/2020 suddiviso per Regioni e media d'età al 2015. Elaborazione del dato proveniente dal Co.Ge. del MiBACT



METRICA	ANNO (2015)	ANNO (2014)	VARIAZIONE IN %	TENDENZA 5 ANNI
SECRETARIATO REGIONALE	32	34	↓ -6%	↘
POLO MUSEALE	144	-	-	↔
SOPRINTENDENZA ARCHEOLOGICA	72	158	↓ -54%	↘
SOPRINTENDENZA BELLE ARTI	66	190	↓ -65%	↘
MUSEI AUTONOMI	82	-	-	↔
ARCHIVI e BIBLIOTECHE	111	111	→ 0%	↔
PERSONALE	507	493	↑ 3%	↗
FASCIA A	27	27	→ 0%	↔
FASCIA B	307	307	→ 0%	↔
FASCIA C	173	159	↑ 9%	↗

Tabella riassuntiva (per numero e variazione %) del personale ripartito tra: Segretariato, Polo Museale, Soprintendenze, Archivi e Biblioteche. Si riduce il personale del segretariato regionale del -6% (da 34 a 32). Diminuisce del -54% e del -65% il personale delle soprintendenze.

SUD



Regioni oggetto di indagine

- **BASILICATA**
- **CALABRIA**
- **CAMPANIA**
- **PUGLIA**
- **SARDEGNA**

Regione BASILICATA

Regione BASILICATA

Contributo alla definizione riorganizzativa del MiBACT

BOLLA



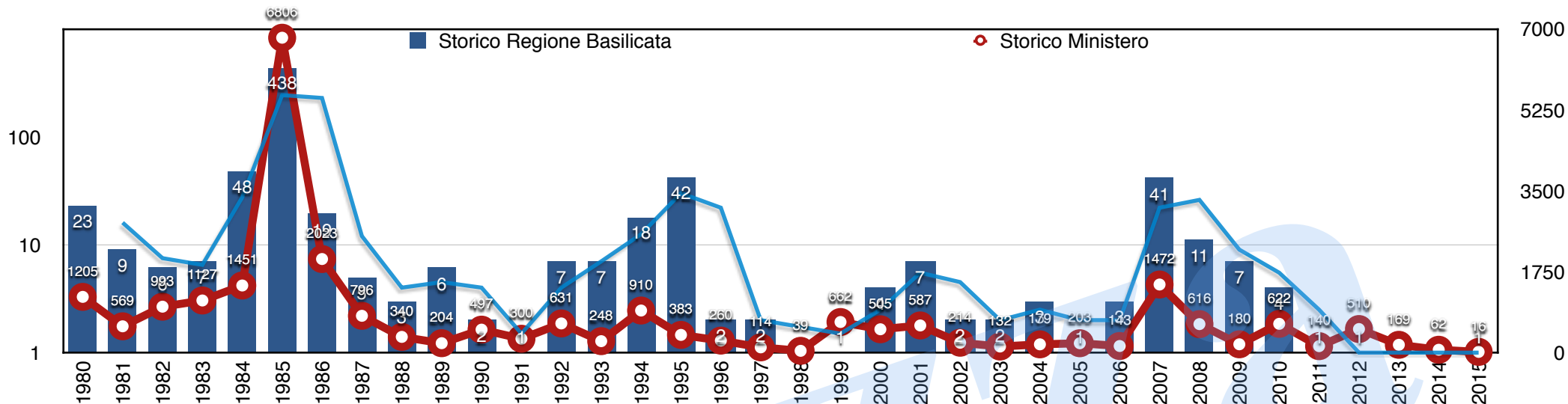
BASILICATA

BASILICATA

- **Assunzioni 1980 – 2014**
- **Cessazioni 2011 – 2020**
- **Media età**
 - *per numero dipendenti*
 - *per funzioni*

BOLLATA

Raffronto storico assunzioni 1980 – 2015



Su 25.308 assunzioni complessive (1980 – 2014)la Regione Basilicata ha impiegato il 2,9 % del totale, equivalente a 734 unità.

Modalità principali d' assunzione – 1980 ad oggi

Anni '80

ASSUNZ. DIRETTA L.482 E L.68/99
 COMANDATO IN PROVENIENDE DA ALTRA PA
 Conc.600 posti
 CONCORSO
 INQ.L.894/84(non idonei)-ABROGATO
 INQUADRAMENTO SPECIALE
 LEGGE 138 ART. 2 - ABROGATO
 LEGGE 138 ART.3 /2 (S.N.)-ABROGATO
 LEGGE SPECIALE
 MOB. D.L.96/93 (ISAM-EX C.MEZZ.)
 RIAMMISSIONE
 RIASSUNZIONE ART.26 L 312/80

Anni '90

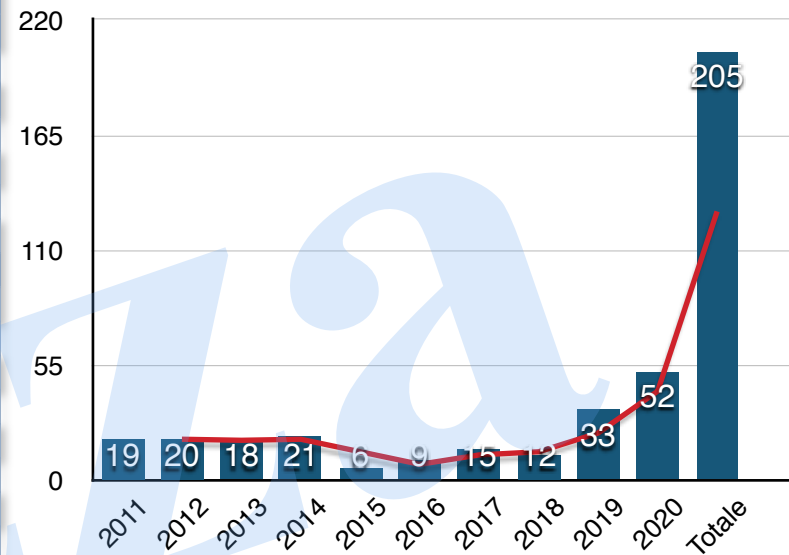
7/80 CESIS-ABROGATO
 ASSUNZ. DIRETTA L.482 E L.68/99
 ASSUNZ. L. 236/93 art. 4 bis
 ASSUNZ. NON VEDENTI Legge 113/85
 ASSUNZ.L. 56/87/ART. 16
 CONCORSO
 DPR 3 ART.199 10.1.57
 L.56/87 SARDEGNA-ABROGATO
 MOB. D.M. 7/8/93 IRITEL
 MOB. D.P.R. 339/82 (P.S.)
 MOB. ENICHEM L.460/92
 MOB. FEDERCONS.
 MOB. L.460/92 - OLIVETTI
 MOB. L.71/94 (MIN. POSTE)
 MOBILITA' CON SCAMBIO DPCM 325/88
 RIASSUNZIONE ART.26 L 312/80

Anni '00

ASSUNZ. DIRETTA L.482 E L.68/99
 ASSUNZ. NON VEDENTI Legge 113/85
 CENTR.PRIV.VISTA -ANNULLATO
 COMANDATO IN PROVENIENDE DA ALTRA PA
 Conc.600 posti
 CONCORSO
 MOB. D.Lgs 29/93 art. 33
 MOB. D.LGS 31/3/98 N. 80
 MOB. D.P.R. 339/82 (P.S.)
 MOB. L.273/95 (ENTI LOCALI)
 MOB. LLGG 98/71-169/91 EX NATO
 MOBIL. D.lgs. 165/2001 ART. 30
 MOBIL. PERS. DIFESA L.434/97
 MOBILITA' CON SCAMBIO DPCM 325/88
 RIAMM. EX ART 132 DEL T.U./ART.15 CCNL DEL 99

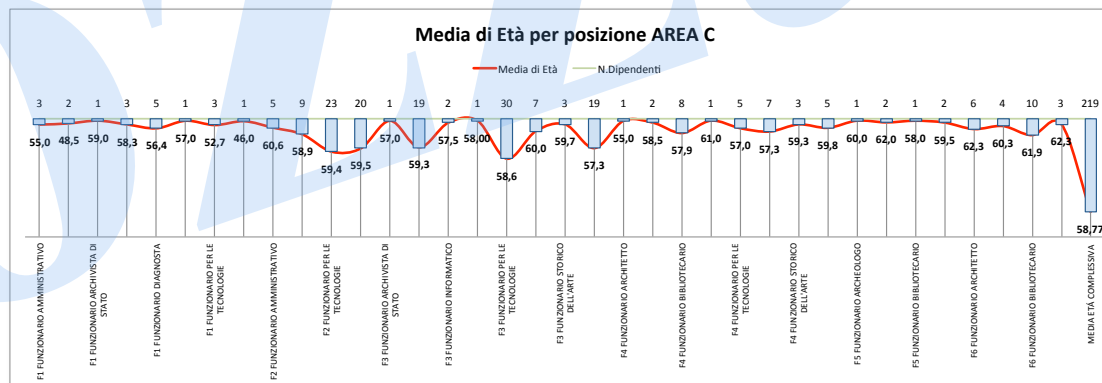
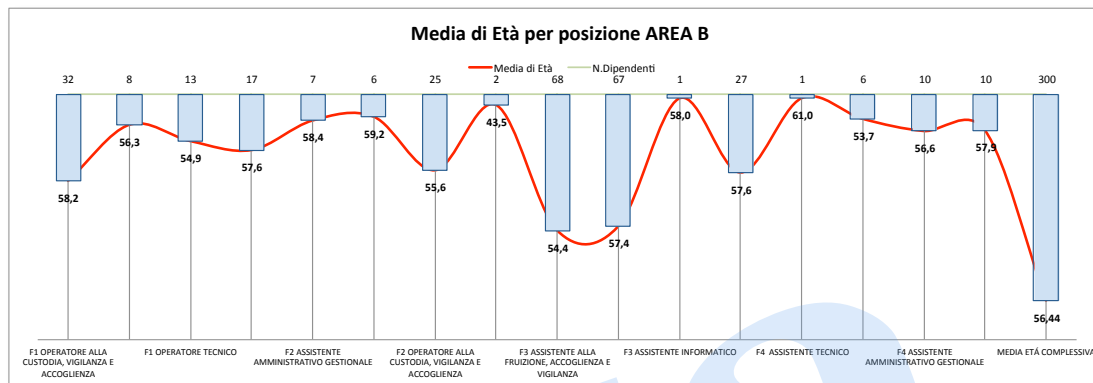
Cessazioni 2011– 2020

Funzione	Fascia	2011	2012	2013	2014	2015	2016	2017	2018	2019	2020	Totale Cessazioni
Fascia A												
Ausiliare		2	1	0	1	0	1	1	0	4	1	11
Fascia B												
Amministrativo		4	0	4	0	1	0	1	1	6	7	24
Informatico		0	0	0	0	0	0	0	0	0	0	0
Tecnico		1	1	2	0	1	0	1	1	0	7	14
Vigilanza		6	12	5	5	2	1	5	3	8	10	57
Fascia C												
Amministrativo		0	1	0	0	0	3	2	0	2	7	15
Antropologo		0	0	0	0	0	0	0	0	0	0	0
Archeologo		0	0	0	1	0	0	0	0	0	0	1
Architetto		0	0	0	1	0	0	2	2	1	1	7
Archivista		0	2	0	1	1	0	0	1	0	0	5
Bibliotecario		3	2	3	11	0	2	1	2	6	6	36
Biologo		0	0	0	1	0	0	0	0	0	0	1
Diagnosta		0	0	0	0	0	0	0	0	0	0	0
Informatico		0	0	0	0	0	0	0	0	0	1	1
Promozione		0	0	0	0	0	0	0	0	0	0	0
Restauratore		0	0	1	0	0	0	0	0	0	4	5
Storico dell'Arte		2	0	2	0	1	0	0	0	2	2	9
Tecnologie		1	1	1	0	0	2	2	2	4	6	19
TOTALE		19	20	18	21	6	9	15	12	33	52	205



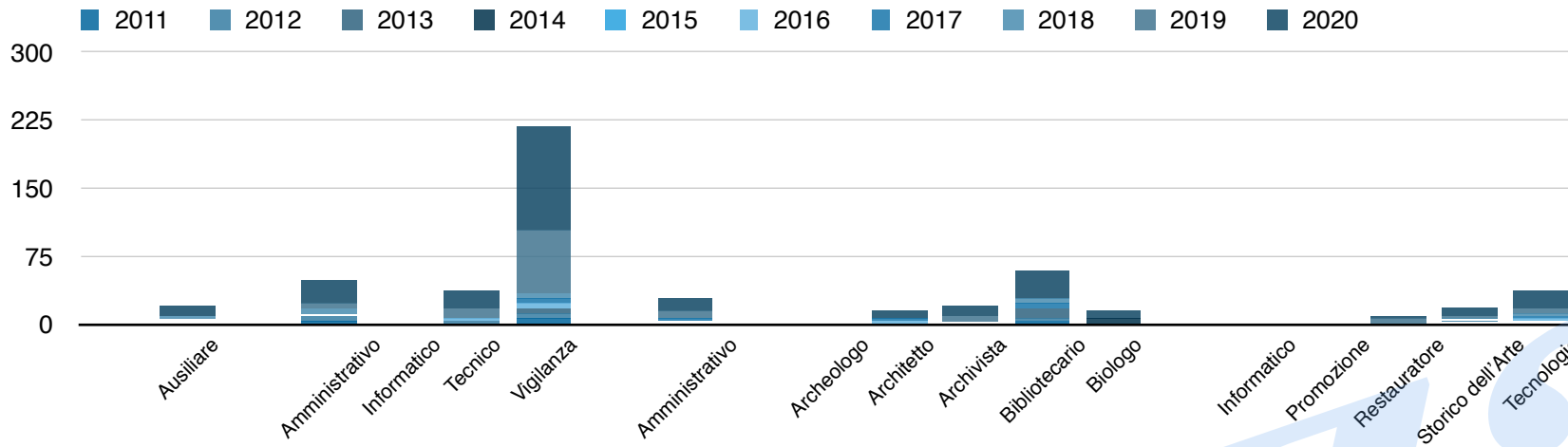
(*) Elaborazione del dato proveniente dal Controllo di Gestione. Per ogni anno in esame, 2015 – 2020 ,è stata considerata la differenza tra: l'età nell'anno preso in esame e l'età limite di pensionamento nonché la legge in vigore Fonte D.G Bilancio

Funzioni	Valori	
	Media di Età	N.Dipendenti
F1 ADDETTO AI SERVIZI AUSILIARI	59,4	5
F1 FUNZIONARIO AMMINISTRATIVO	55,0	3
F1 FUNZIONARIO ARCHEOLOGO	48,5	2
F1 FUNZIONARIO ARCHIVISTA DI STATO	59,0	1
F1 FUNZIONARIO BIBLIOTECARIO	58,3	3
F1 FUNZIONARIO DIAGNOSTA	56,4	5
F1 FUNZIONARIO INFORMATICO	57,0	1
F1 FUNZIONARIO PER LE TECNOLOGIE	52,7	3
F1 FUNZIONARIO RESTAURATORE CONSERVATORE	46,0	1
F1 OPERATORE ALLA CUSTODIA, VIGILANZA E ACCOGLIENZA	58,2	32
F1 OPERATORE AMMINISTRATIVO - GESTIONALE	56,3	8
F1 OPERATORE TECNICO	54,9	13
F2 ADDETTO AI SERVIZI AUSILIARI	59,3	4
F2 ASSISTENTE ALLA FRUIZIONE, ACCOGLIENZA E VIGILANZA	57,6	17
F2 ASSISTENTE AMMINISTRATIVO GESTIONALE	58,4	7
F2 ASSISTENTE TECNICO	59,2	6
F2 FUNZIONARIO AMMINISTRATIVO	60,6	5
F2 FUNZIONARIO BIBLIOTECARIO	58,9	9
F2 FUNZIONARIO PER LE TECNOLOGIE	59,4	23
F2 OPERATORE ALLA CUSTODIA, VIGILANZA E ACCOGLIENZA	55,6	25
F2 OPERATORE TECNICO	43,5	2
F3 ADDETTO AI SERVIZI AUSILIARI	56,6	37
F3 ASSISTENTE ALLA FRUIZIONE, ACCOGLIENZA E VIGILANZA	54,4	68
F3 ASSISTENTE AMMINISTRATIVO GESTIONALE	57,4	67
F3 ASSISTENTE INFORMATICO	58,0	1
F3 ASSISTENTE TECNICO	57,6	27
F3 FUNZIONARIO AMMINISTRATIVO	59,5	20
F3 FUNZIONARIO ARCHIVISTA DI STATO	57,0	1
F3 FUNZIONARIO BIBLIOTECARIO	59,3	19
F3 FUNZIONARIO INFORMATICO	57,5	2
F3 FUNZIONARIO INGEGNERE	58,00	1
F3 FUNZIONARIO PER LE TECNOLOGIE	58,6	30
F3 FUNZIONARIO RESTAURATORE CONSERVATORE	60,0	7
F3 FUNZIONARIO STORICO DELL'ARTE	59,7	3
F4 ASSISTENTE TECNICO	61,0	1
F4 ASSISTENTE ALLA FRUIZIONE, ACCOGLIENZA E VIGILANZA	53,7	6
F4 ASSISTENTE AMMINISTRATIVO GESTIONALE	56,6	10
F4 FUNZIONARIO AMMINISTRATIVO	57,3	19
F4 FUNZIONARIO ARCHITETTO	55,0	1
F4 FUNZIONARIO ARCHIVISTA DI STATO	58,5	2
F4 FUNZIONARIO BIBLIOTECARIO	57,9	8
F4 FUNZIONARIO INFORMATICO	61,0	1
F4 FUNZIONARIO PER LE TECNOLOGIE	57,0	5
F4 FUNZIONARIO RESTAURATORE CONSERVATORE	57,3	7
F4 FUNZIONARIO STORICO DELL'ARTE	59,3	3
F5 ASSISTENTE TECNICO	57,9	10
F5 FUNZIONARIO AMMINISTRATIVO	59,8	5
F5 FUNZIONARIO ARCHEOLOGO	60,0	1
F5 FUNZIONARIO ARCHITETTO	62,0	2
F5 FUNZIONARIO BIBLIOTECARIO	58,0	1
F6 FUNZIONARIO ARCHEOLOGO	59,5	2
F6 FUNZIONARIO ARCHITETTO	62,3	6
F6 FUNZIONARIO ARCHIVISTA DI STATO	60,3	4
F6 FUNZIONARIO BIBLIOTECARIO	61,9	10
F6 FUNZIONARIO STORICO DELL'ARTE	62,3	3
MEDIA ETÀ COMPLESSIVA	57,40	565

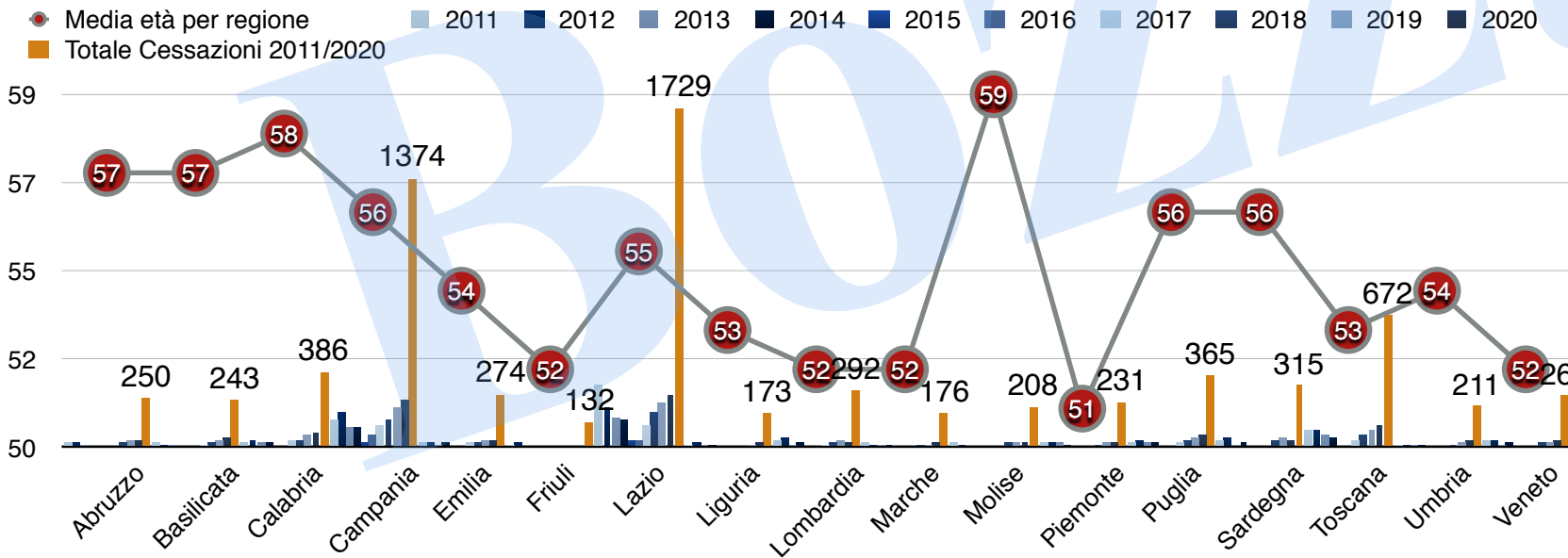


(*) Fonte:elaborazione del dato proveniente dal Co:GE

BASILICATA



Istogramma delle cessazioni 2011/2020. Elaborazione del dato proveniente dal Co.Ge.

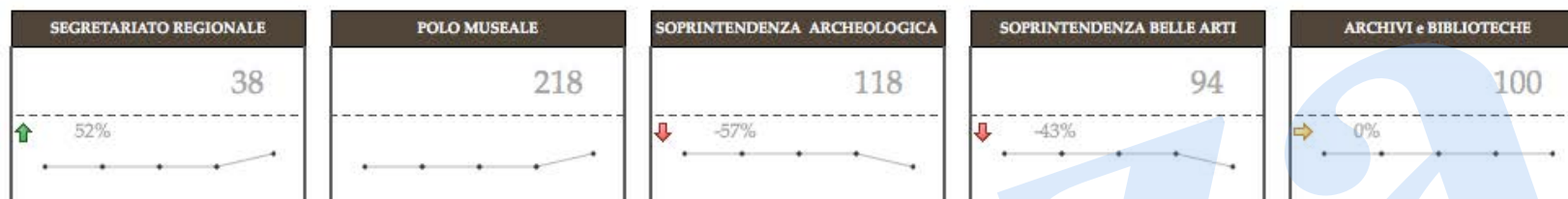


Istogramma delle cessazioni 2011/2020 suddiviso per Regioni e media d'età al 2015. Elaborazione del dato proveniente dal Co.Ge. del MiBACT

BASILICATA

SINTESI

2015



METRICA	ANNO (2015)	ANNO (2014)	VARIAZIONE IN %	TENDENZA 5 ANNI
SECRETARIATO REGIONALE	38	25	↑ 52%	↗
POLO MUSEALE	218	-	-	↔
SOPRINTENDENZA ARCHEOLOGICA	118	274	↓ -57%	↘
SOPRINTENDENZA BELLE ARTI	94	166	↓ -43%	↘
MUSEI AUTONOMI	-	-	-	↔
ARCHIVI e BIBLIOTECHE	100	100	→ 0%	↔
PERSONALE	568	565	↑ 1%	↗
FASCIA A	46	46	→ 0%	↔
FASCIA B	309	300	↑ 3%	↗
FASCIA C	213	219	↓ -3%	↘

Tabella riassuntiva (per numero e variazione %) del personale ripartito tra: Segretariato, Polo Museale, Soprintendenze, Archivi e Biblioteche. Aumenta il personale del segretariato regionale del 52% (da 25 a 38 unità) scende del -57% e del -43% il personale delle soprintendenze.

Regione CALABRIA

REGIONE CALABRIA

Contributo alla definizione riorganizzativa del MiBACT

BOZZA



CALABRIA

ΚΑΛΑΒΡΙΑ

- Assunzioni 1980 – 2014

- Cessazioni 2011 – 2020

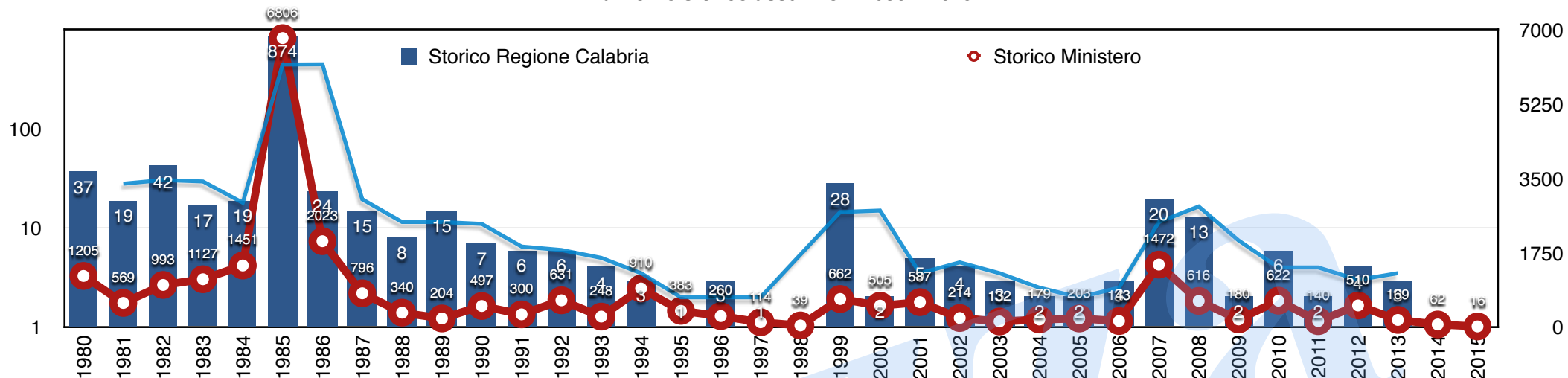
- Media età

- *per numero dipendenti*

- *per funzioni*

BOZZA

Raffronto storico assunzioni 1980 – 2015



Su 25.308 assunzioni complessive dal 1980 al 2014 la Regione Calabria ha impiegato il 4.74% del totale, equivalente a 1200 unità.

Modalità principali d'assunzione – 1980 ad oggi

Anni 80

ASSUNZ. DIRETTA L.482 E L.68/99
 COMANDATO IN PROVENIENTE DA ALTRA PA
 Conc.600 posti
 CONCORSO
 INQ.L.894/84(non idonei)-ABROGATO
 INQUADRAMENTO SPECIALE
 LEGGE 138 ART. 2 - ABROGATO
 LEGGE 138 ART.3 /2 (S.N.)-ABROGATO
 LEGGE SPECIALE
 MOB. D.L.96/93 (ISAM-EX C.MEZZ.)
 RIAMMISSIONE
 RIASSUNZIONE ART.26 L 312/80

Anni '90

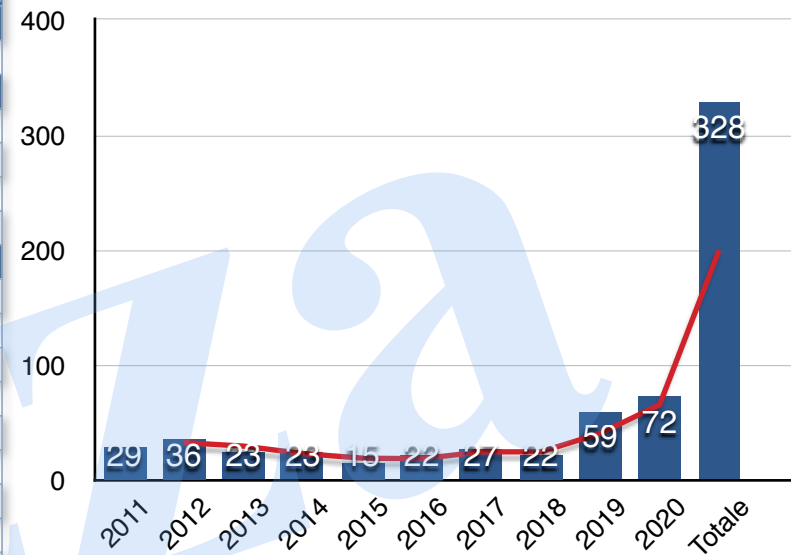
7/80 CESIS-ABROGATO
 ASSUNZ. DIRETTA L.482 E L.68/99
 ASSUNZ. L. 236/93 art. 4 bis
 ASSUNZ. NON VEDENTI Legge 113/85
 ASSUNZ.L. 56/87/ART. 16
 CONCORSO
 DPR 3 ART.199 10.1.57
 L.56/87 SARDEGNA-ABROGATO
 MOB. D.M. 7/8/93 IRITEL
 MOB. D.P.R. 339/82 (P.S.)
 MOB. ENICHEM L.460/92
 MOB. FEDERCONS.
 MOB. L.460/92 - OLIVETTI
 MOB. L.71/94 (MIN. POSTE)
 MOBILITA' CON SCAMBIO DPCM 325/88
 RIASSUNZIONE ART.26 L 312/80

Anni '00

ASSUNZ. DIRETTA L.482 E L.68/99
 ASSUNZ. NON VEDENTI Legge 113/85
 CENTR.PRIV.VISTA -ANNULLATO
 COMANDATO IN PROVENIENTE DA ALTRA PA
 Conc.600 posti
 CONCORSO
 MOB. D.Lgs 29/93 art. 33
 MOB. D.LGS 31/3/98 N. 80
 MOB. D.P.R. 339/82 (P.S.)
 MOB. L.273/95 (ENTI LOCALI)
 MOB. LLGG 98/71-169/91 EX NATO
 MOBIL. D.lgs. 165/2001 ART. 30
 MOBIL. PERS. DIFESA L.434/97
 MOBILITA' CON SCAMBIO DPCM 325/88
 RIAMM. EX ART 132 DEL T.U./ART.15 CCNL DEL 99

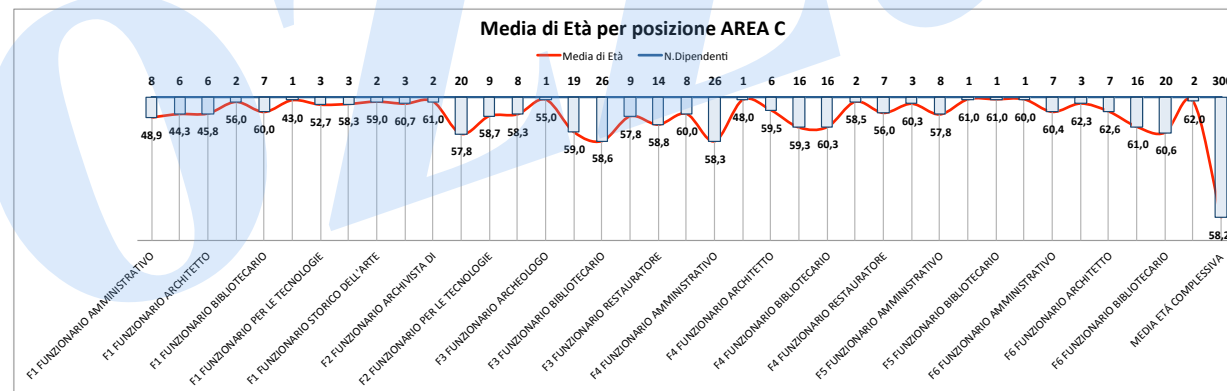
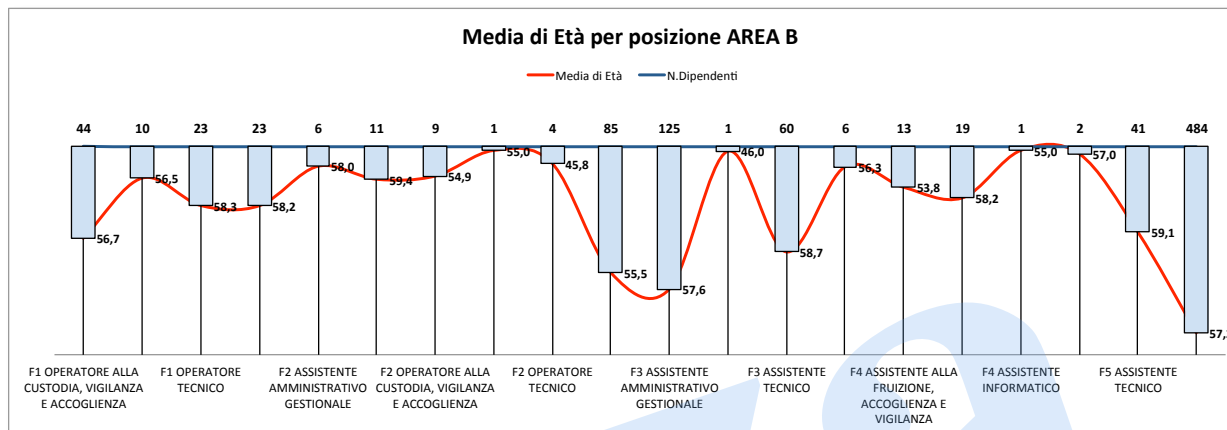
Cessazioni 2011(**)- 2020(*)

Funzione	Fascia	2011	2012	2013	2014	2015	2016	2017	2018	2019	2020	Totale Cessazioni
Fascia A												
Ausiliare		0	2	3	3	0	0	2	1	3	3	17
Fascia B												
Amministrativo		4	8	3	6	4	4	1	2	10	12	54
Informatico		0	0	0	0	0	0	0	0	0	0	0
Tecnico		5	1	1	0	1	3	9	5	17	8	50
Vigilanza		9	12	9	6	3	6	9	6	7	11	78
Fascia C												
Amministrativo		1	3	1	2	1	2	0	2	2	5	19
Antropologo		0	0	0	0	0	0	0	0	0	0	0
Archeologo		0	0	1	2	1	1	0	0	0	1	6
Architetto		0	0	1	0	0	0	3	1	2	2	9
Archivista		6	4	1	2	1	2	1	1	9	9	36
Bibliotecario		3	3	1	1	2	2	1	3	6	14	36
Biologo		0	0	0	1	0	0	0	0	0	0	1
Diagnosta		0	0	0	0	0	0	0	0	0	0	0
Informatico		0	0	0	0	0	0	0	0	0	0	0
Promozione		0	0	0	0	0	0	0	0	0	0	0
Restauratore		0	0	1	0	0	0	1	0	1	3	6
Storico dell'Arte		0	2	1	0	2	2	0	0	1	2	10
Tecnologie		1	1	0	0	0	0	0	1	1	2	6
TOTALE		29	36	23	23	15	22	27	22	59	72	328



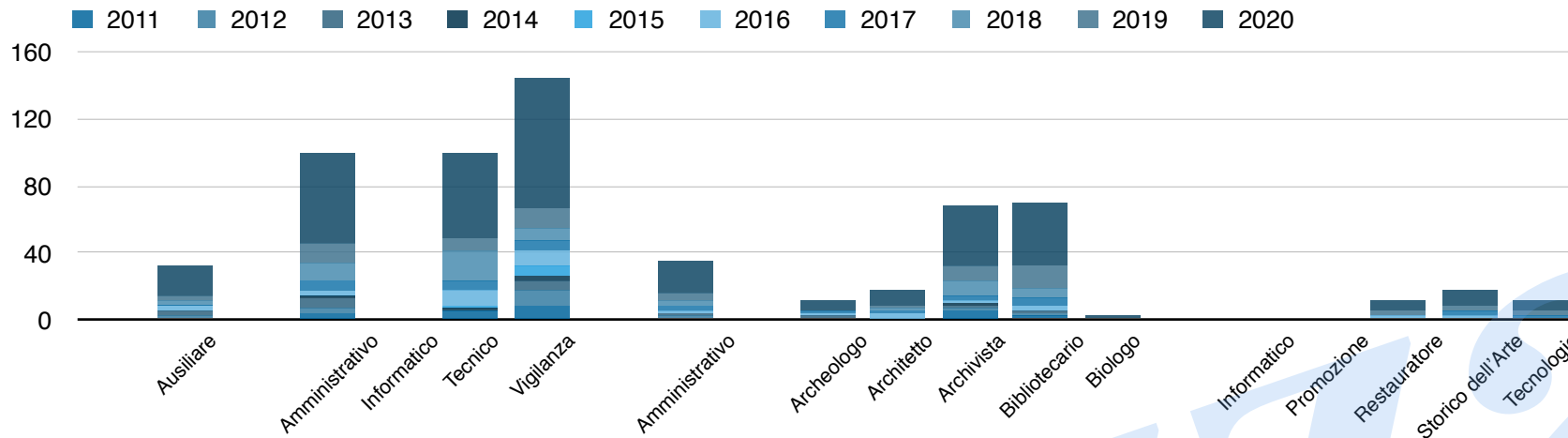
(*) Elaborazione del dato proveniente dal Controllo di Gestione. Per ogni anno in esame, 2015 - 2020, è stata considerata la differenza tra: l'età nell'anno preso in esame e l'età limite di pensionamento nonché la legge in vigore. Fonte D.G Bilancio

Funzioni	Valori	
	Media di Età	N.Dipendenti
F1 FUNZIONARIO AMMINISTRATIVO	48,9	8
F1 FUNZIONARIO ARCHEOLOGO	44,3	6
F1 FUNZIONARIO ARCHITETTO	45,8	6
F1 FUNZIONARIO ARCHIVISTA DI STATO	56,0	2
F1 FUNZIONARIO BIBLIOTECARIO	60,0	7
F1 FUNZIONARIO INFORMATICO	43,0	1
F1 FUNZIONARIO PER LE TECNOLOGIE	52,7	3
F1 FUNZIONARIO RESTAURATORE CONSERVATORE	58,3	3
F1 FUNZIONARIO STORICO DELL'ARTE	59,0	2
F1 OPERATORE ALLA CUSTODIA, VIGILANZA E ACCOGLIENZA	56,7	44
F1 OPERATORE AMMINISTRATIVO - GESTIONALE	56,5	10
F1 OPERATORE TECNICO	58,3	23
F2 ADDETTO AI SERVIZI AUSILIARI	57,3	7
F2 ASSISTENTE ALLA FRUIZIONE, ACCOGLIENZA E VIGILANZA	58,2	23
F2 ASSISTENTE AMMINISTRATIVO GESTIONALE	58,0	6
F2 ASSISTENTE TECNICO	59,4	11
F2 FUNZIONARIO AMMINISTRATIVO	60,7	3
F2 FUNZIONARIO ARCHIVISTA DI STATO	61,0	2
F2 FUNZIONARIO BIBLIOTECARIO	57,8	20
F2 FUNZIONARIO PER LE TECNOLOGIE	58,7	9
F2 OPERATORE ALLA CUSTODIA, VIGILANZA E ACCOGLIENZA	54,9	9
F2 OPERATORE AMMINISTRATIVO - GESTIONALE	55,0	1
F2 OPERATORE TECNICO	45,8	4
F3 ADDETTO AI SERVIZI AUSILIARI	56,6	61
F3 ASSISTENTE ALLA FRUIZIONE, ACCOGLIENZA E VIGILANZA	55,5	85
F3 ASSISTENTE AMMINISTRATIVO GESTIONALE	57,6	125
F3 ASSISTENTE INFORMATICO	46,0	1
F3 ASSISTENTE TECNICO	58,7	60
F3 FUNZIONARIO AMMINISTRATIVO	58,3	6
F3 FUNZIONARIO ARCHEOLOGO	55,0	1
F3 FUNZIONARIO ARCHIVISTA DI STATO	59,0	13
F3 FUNZIONARIO BIBLIOTECARIO	58,6	19
F3 FUNZIONARIO PER LE TECNOLOGIE	57,8	1
F3 FUNZIONARIO RESTAURATORE CONSERVATORE	58,8	2
F3 FUNZIONARIO STORICO DELL'ARTE	60,0	7
F4 ASSISTENTE TECNICO	56,3	3
F4 ASSISTENTE ALLA FRUIZIONE, ACCOGLIENZA E VIGILANZA	53,8	8
F4 ASSISTENTE AMMINISTRATIVO GESTIONALE	58,2	1
F4 ASSISTENTE INFORMATICO	55,0	1
F4 FUNZIONARIO AMMINISTRATIVO	58,3	1
F4 FUNZIONARIO ARCHEOLOGO	48,0	1
F4 FUNZIONARIO ARCHITETTO	59,5	3
F4 FUNZIONARIO ARCHIVISTA DI STATO	59,3	7
F4 FUNZIONARIO BIBLIOTECARIO	60,3	16
F4 FUNZIONARIO PER LE TECNOLOGIE	58,5	2
F4 FUNZIONARIO RESTAURATORE CONSERVATORE	56,0	2
F4 FUNZIONARIO STORICO DELL'ARTE	60,3	2
F5 ASSISTENTE AMMINISTRATIVO GESTIONALE	57,0	2
F5 ASSISTENTE TECNICO	59,1	41
F5 FUNZIONARIO AMMINISTRATIVO	57,8	8
F5 FUNZIONARIO ARCHEOLOGO	61,0	1
F5 FUNZIONARIO BIBLIOTECARIO	61,0	1
F5 FUNZIONARIO STORICO DELL'ARTE	60,0	1
F6 FUNZIONARIO AMMINISTRATIVO	60,4	2
F6 FUNZIONARIO ARCHEOLOGO	62,3	3
F6 FUNZIONARIO ARCHITETTO	62,6	7
F6 FUNZIONARIO ARCHIVISTA DI STATO	61,0	16
F6 FUNZIONARIO BIBLIOTECARIO	60,6	20
F6 FUNZIONARIO STORICO DELL'ARTE	62,0	2
MEDIA ETÀ COMPLESSIVA	57,52	852

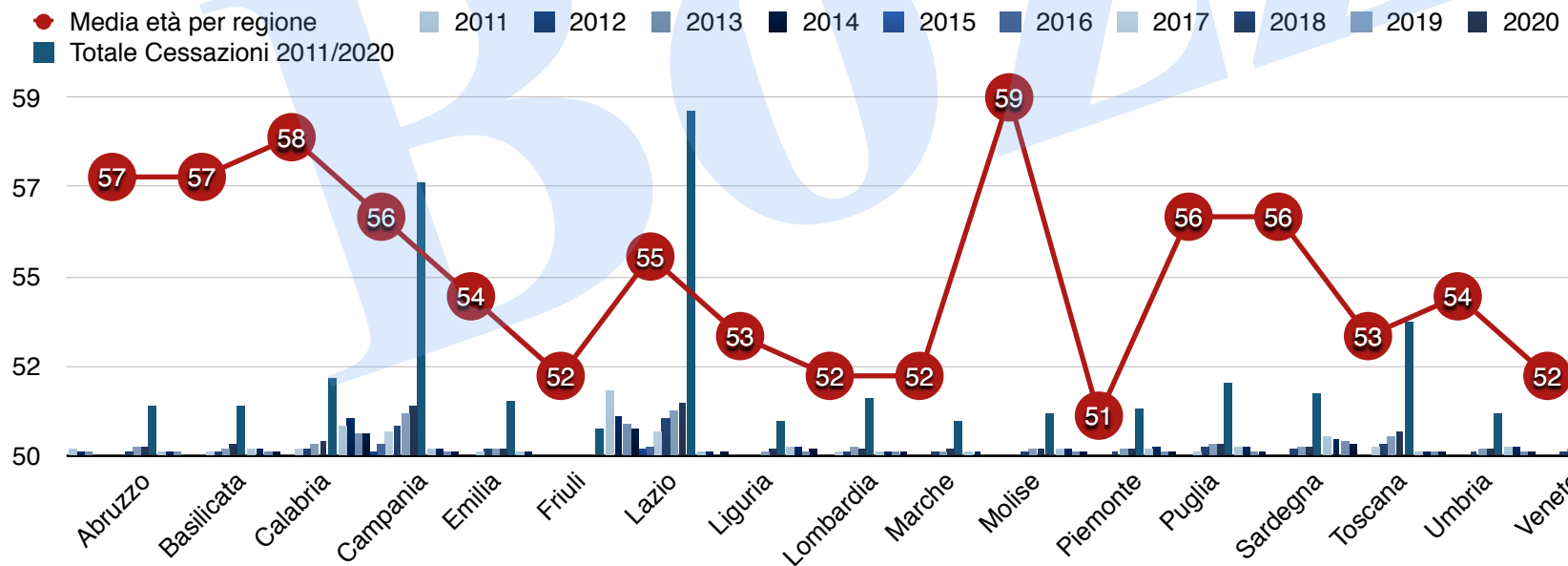


(*) Fonte: elaborazione del dato proveniente dal Co:GE

CALABRIA

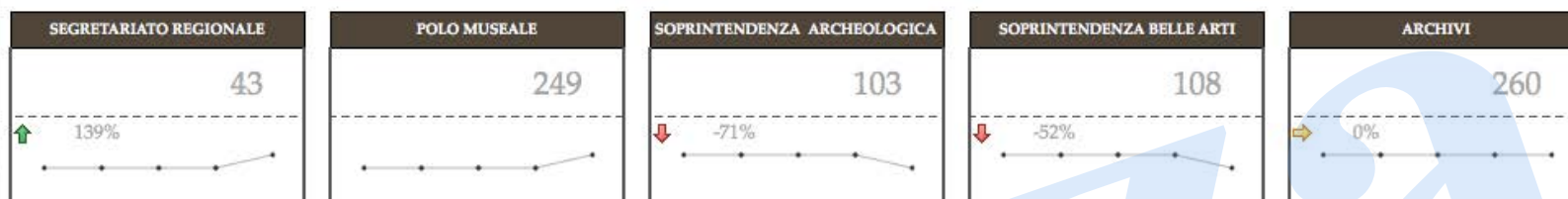


Istogramma delle cessazioni per funzione 2011/2020. Elaborazione del dato proveniente dal Co.Ge.



Istogramma delle cessazioni 2011/2020 suddiviso per Regioni e media d'età al 2015. Elaborazione del dato proveniente dal Co.Ge.

CALABRIA
SINTESI



METRICA	ANNO (2015)	ANNO (2014)	VARIAZIONE IN %	TENDENZA 5 ANNI
SEGRETARIATO REGIONALE	43	18	↑ 139%	● ● ● ● ●
POLO MUSEALE	249	-	-	● ● ● ● ●
SOPRINTENDENZA ARCHEOLOGICA	103	351	↓ -71%	● ● ● ● ●
SOPRINTENDENZA BELLE ARTI	108	223	↓ -52%	● ● ● ● ●
MUSEI AUTONOMI	87	-	-	● ● ● ● ●
ARCHIVI	260	260	→ 0%	● ● ● ● ●
PERSONALE	850	852	↓ 0%	● ● ● ● ●
FASCIA A	68	68	→ 0%	● ● ● ● ●
FASCIA B	488	484	↑ 1%	● ● ● ● ●
FASCIA C	294	300	↓ -2%	● ● ● ● ●

Tabella riassuntiva (per numero e variazione %) del personale ripartito tra: Segretariato, Polo Museale, Soprintendenze, Archivi e Biblioteche. Aumenta il personale del segretariato regionale del 139% (da 18 a 43 unità) scende del -71% e del -52% il personale delle soprintendenze.

Regione CAMPANIA

Regione CAMPANIA

Contributo alla definizione riorganizzativa del MiBACT

BOZZA



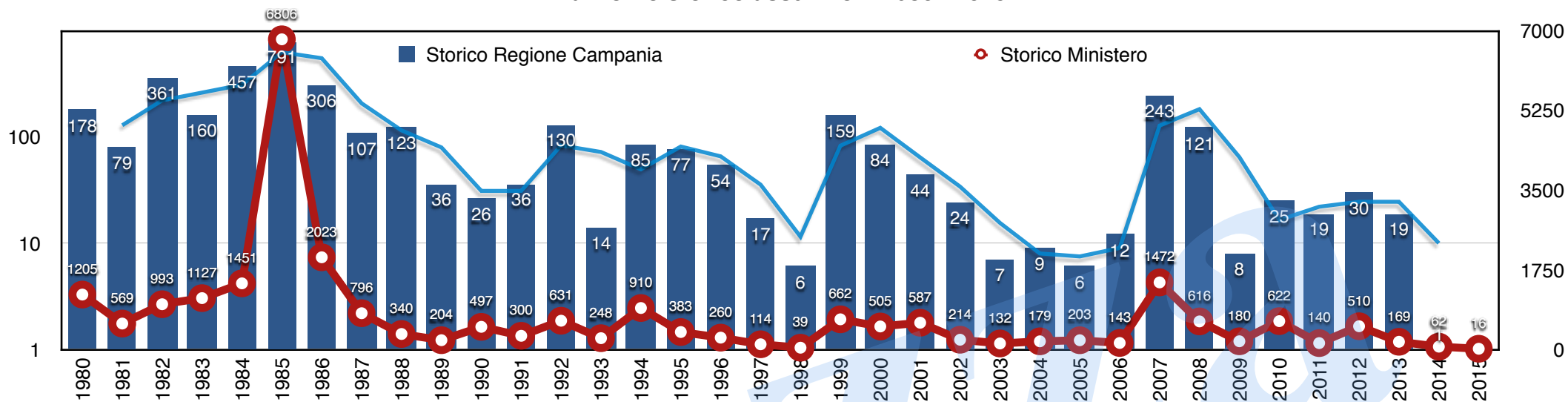
CAMPANIA

КАМПАНИА

- Assunzioni 1980 – 2014
- Cessazioni 2011 – 2020
- Media età
 - *per numero dipendenti*
 - *per funzioni*

BOZZA

Raffronto storico assunzioni 1980 –2015



Su 25.308 assunzioni complessive (1980 – 2014)la Regione Campania ha impiegato il 15,23% del totale, equivalente a 3854 unità.

Modalità principali d'assunzione – 1980 ad oggi

Anni 80

ASSUNZ. DIRETTA L.482 E L.68/99
 COMANDATO IN PROVENIENTE DAALTRA PA
 Conc.600 posti
 CONCORSO
 INQ.L.894/84(non idonei)-ABROGATO
 INQUADRAMENTO SPECIALE
 LEGGE 138 ART. 2 - ABROGATO
 LEGGE 138 ART.3 /2 (S.N.)-ABROGATO
 LEGGE SPECIALE
 MOB. D.L.96/93 (ISAM-EX C.MEZZ.)
 RIAMMISSIONE
 RIASSUNZIONE ART.26 L 312/80

Anni '90

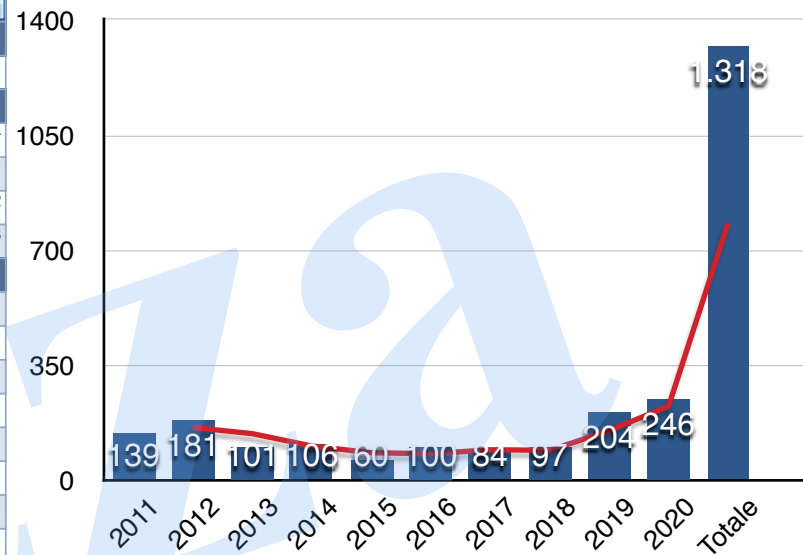
7/80 CESIS-ABROGATO
 ASSUNZ. DIRETTA L.482 E L.68/99
 ASSUNZ. L. 236/93 art. 4 bis
 ASSUNZ. NON VEDENTI Legge 113/85
 ASSUNZ.L. 56/87/ART. 16
 CONCORSO
 DPR 3 ART.199 10.1.57
 L.56/87 SARDEGNA-ABROGATO
 MOB. D.M. 7/8/93 IRITEL
 MOB. D.P.R. 339/82 (P.S.)
 MOB. ENICHEM L.460/92
 MOB. FEDERCONS.
 MOB. L.460/92 - OLIVETTI
 MOB. L.71/94 (MIN. POSTE)
 MOBILITA' CON SCAMBIO DPCM 325/88
 RIASSUNZIONE ART.26 L 312/80

Anni '00

ASSUNZ. DIRETTA L.482 E L.68/99
 ASSUNZ. NON VEDENTI Legge 113/85
 CENTR.PRIV.VISTA -ANNULLATO
 COMANDATO IN PROVENIENTE DAALTRA PA
 Conc.600 posti
 CONCORSO
 MOB. D.Lgs 29/93 art. 33
 MOB. D.LGS 31/3/98 N. 80
 MOB. D.P.R. 339/82 (P.S.)
 MOB. L.273/95 (ENTI LOCALI)
 MOB. LLGG 98/71-169/91 EX NATO
 MOBIL. D.lgs. 165/2001 ART. 30
 MOBIL. PERS. DIFESA L.434/97
 MOBILITA' CON SCAMBIO DPCM 325/88
 RIAMM. EX ART 132 DEL T.U./ART.15 CCNL DEL 99

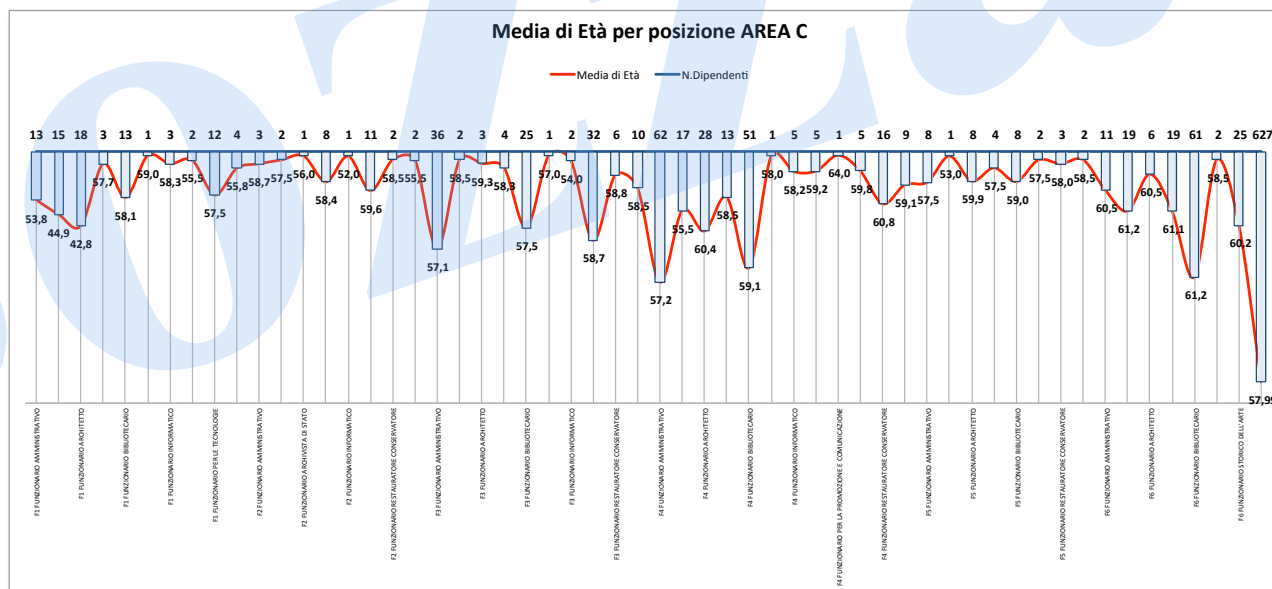
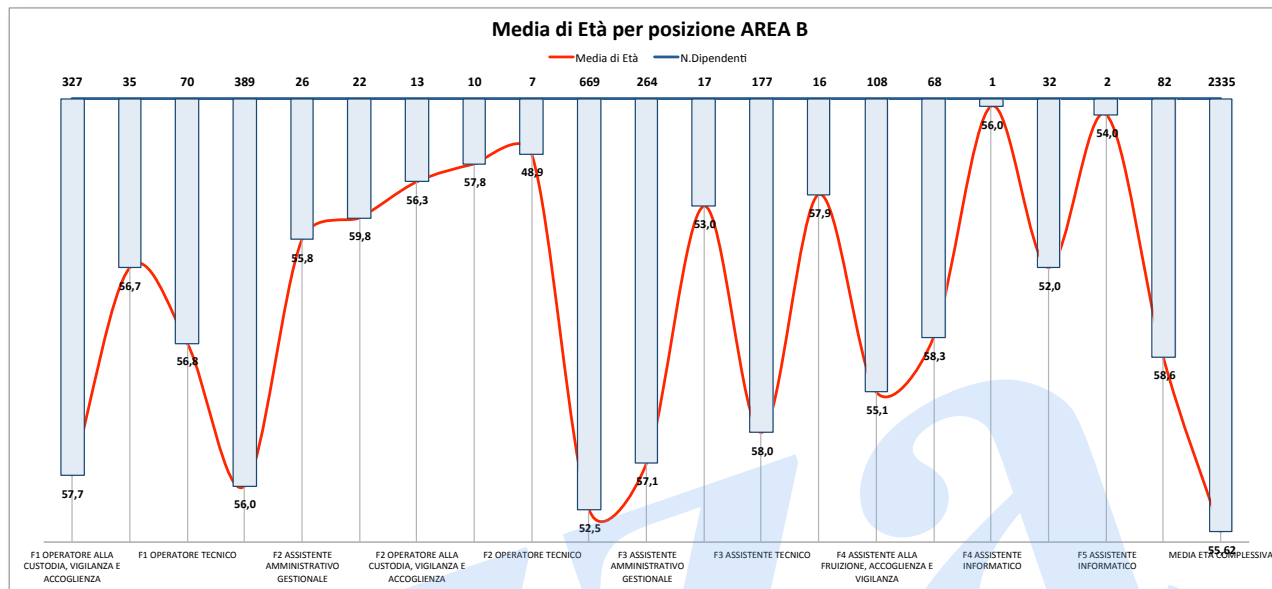
Cessazioni 2011(**)- 2020(*)

Funzione	Fascia	2011	2012	2013	2014	2015	2016	2017	2018	2019	2020	Totale Cessazioni
Fascia A												
Ausiliare		8	9	2	5	7	6	9	8	10	11	75
Fascia B												
Amministrativo		21	34	17	6	10	15	8	13	27	33	184
Informativo		0	1	0	0	0	0	0	0	1	0	2
Tecnico		15	23	13	19	4	18	16	23	23	28	182
Vigilanza		70	78	45	45	28	34	37	36	79	101	553
Fascia C												
Amministrativo		5	12	6	8	1	1	2	4	9	14	62
Antropologo		0	0	0	0	0	0	0	0	0	0	0
Archeologo		0	1	0	3	1	3	1	1	4	4	18
Architetto		1	1	3	1	1	5	3	1	6	8	30
Archivista		5	4	0	3	0	3	1	1	3	11	31
Bibliotecario		8	12	4	10	6	12	1	3	25	20	101
Geologo		0	0	0	0	0	0	0	0	0	0	0
Ingegnere		0	0	0	0	0	0	2	0	0	1	3
Informativo		1	0	0	0	0	0	1	0	1	0	3
Promozione		0	0	0	0	1	0	0	0	0	0	1
Restauratore		1	0	2	2	1	0	0	3	4	4	17
Storico dell'Arte		2	2	4	4	0	1	1	3	5	5	27
Tecnologie		2	4	5	0	0	2	2	1	7	6	29
TOTALE		139	181	101	106	60	100	84	97	204	246	1318



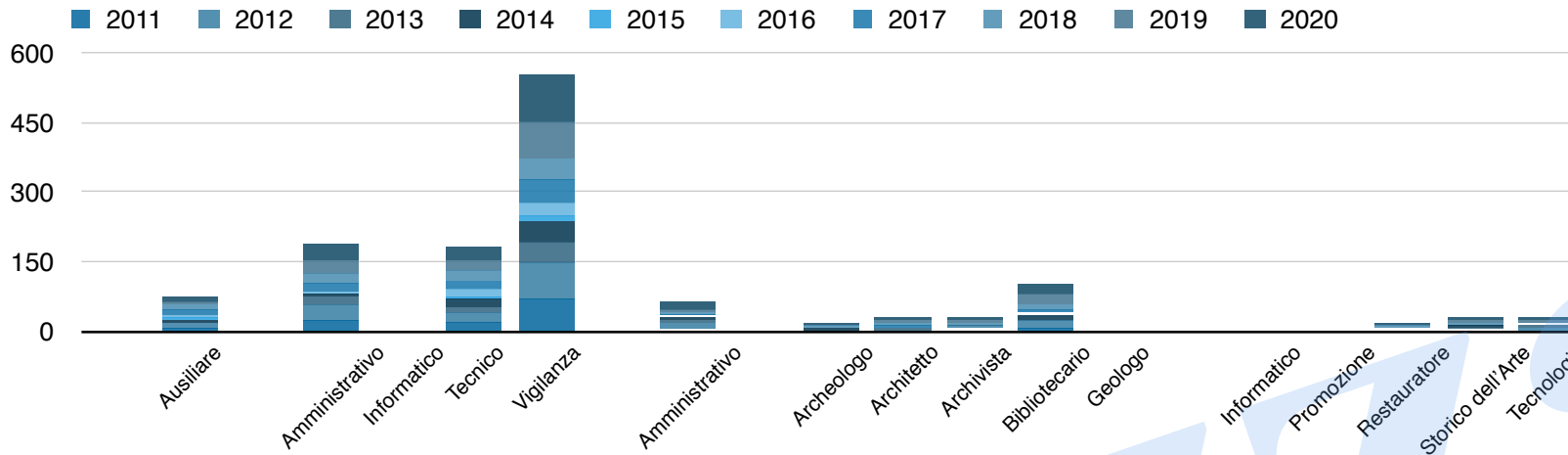
(*) Elaborazione del dato proveniente dal Controllo di Gestione. Per ogni anno in esame, 2015 – 2020 ,è stata considerata la differenza tra: l'età nell'anno preso in esame e l'età limite di pensionamento nonché la legge in vigore Fonte D.G Bilancio

Funzioni	Valori	
	Media di Età	N.Dipendenti
F1 ADDETTO AI SERVIZI AUSILIARI	54,2	9
F1 FUNZIONARIO AMMINISTRATIVO	53,8	13
F1 FUNZIONARIO ARCHEOLOGO	44,9	15
F1 FUNZIONARIO ARCHITETTO	42,8	18
F1 FUNZIONARIO ARCHIVISTA DI STATO	57,7	3
F1 FUNZIONARIO BIBLIOTECARIO	58,1	13
F1 FUNZIONARIO DIAGNOSTA	59,0	1
F1 FUNZIONARIO INFORMATICO	58,3	3
F1 FUNZIONARIO PER LA PROMOZIONE E COMUNICAZIONE	55,5	2
F1 FUNZIONARIO PER LE TECNOLOGIE	57,5	12
F1 FUNZIONARIO RESTAURATORE CONSERVATORE	55,8	4
F1 OPERATORE ALLA CUSTODIA, VIGILANZA E ACCOGLIENZA	57,7	327
F1 OPERATORE AMMINISTRATIVO - GESTIONALE	56,7	35
F1 OPERATORE TECNICO	56,8	70
F2 ADDETTO AI SERVIZI AUSILIARI	58,4	13
F2 ASSISTENTE ALLA FRUIZIONE, ACCOGLIENZA E VIGILANZA	56,0	389
F2 ASSISTENTE AMMINISTRATIVO GESTIONALE	55,8	26
F2 ASSISTENTE TECNICO	59,8	22
F2 FUNZIONARIO AMMINISTRATIVO	58,7	3
F2 FUNZIONARIO ARCHITETTO	57,5	2
F2 FUNZIONARIO ARCHIVISTA DI STATO	56,0	1
F2 FUNZIONARIO BIBLIOTECARIO	58,4	8
F2 FUNZIONARIO INFORMATICO	52,0	1
F2 FUNZIONARIO PER LE TECNOLOGIE	59,6	11
F2 FUNZIONARIO RESTAURATORE CONSERVATORE	58,5	2
F2 FUNZIONARIO STORICO DELL'ARTE	55,5	2
F2 OPERATORE ALLA CUSTODIA, VIGILANZA E ACCOGLIENZA	56,3	13
F2 OPERATORE AMMINISTRATIVO - GESTIONALE	57,8	10
F2 OPERATORE TECNICO	48,9	7
F3 ADDETTO AI SERVIZI AUSILIARI	58,1	153
F3 ASSISTENTE ALLA FRUIZIONE, ACCOGLIENZA E VIGILANZA	52,5	669
F3 ASSISTENTE AMMINISTRATIVO GESTIONALE	57,1	264
F3 ASSISTENTE INFORMATICO	53,0	17
F3 ASSISTENTE TECNICO	58,0	177
F3 FUNZIONARIO AMMINISTRATIVO	57,1	16
F3 FUNZIONARIO ARCHEOLOGO	58,5	2
F3 FUNZIONARIO ARCHITETTO	59,3	3
F3 FUNZIONARIO ARCHIVISTA DI STATO	58,3	4
F3 FUNZIONARIO BIBLIOTECARIO	57,5	25
F3 FUNZIONARIO DIAGNOSTA	57,0	1
F3 FUNZIONARIO INFORMATICO	54,0	2
F3 FUNZIONARIO PER LE TECNOLOGIE	58,7	32
F3 FUNZIONARIO RESTAURATORE CONSERVATORE	58,8	6
F3 FUNZIONARIO STORICO DELL'ARTE	58,5	10
F4 ASSISTENTE TECNICO	57,9	16
F4 ASSISTENTE ALLA FRUIZIONE, ACCOGLIENZA E VIGILANZA	55,1	108
F4 ASSISTENTE AMMINISTRATIVO GESTIONALE	58,3	68
F4 ASSISTENTE INFORMATICO	56,0	1
F4 FUNZIONARIO AMMINISTRATIVO	57,2	62
F4 FUNZIONARIO ARCHEOLOGO	55,5	17
F4 FUNZIONARIO ARCHITETTO	60,4	28
F4 FUNZIONARIO ARCHIVISTA DI STATO	58,5	13
F4 FUNZIONARIO BIBLIOTECARIO	59,1	51
F4 FUNZIONARIO DIAGNOSTA	58,0	1
F4 FUNZIONARIO INFORMATICO	58,2	5
F4 FUNZIONARIO INGEGNERE	59,2	5
F4 FUNZIONARIO PER LA PROMOZIONE E COMUNICAZIONE	64,0	1
F4 FUNZIONARIO PER LE TECNOLOGIE	59,8	5
F4 FUNZIONARIO RESTAURATORE CONSERVATORE	60,8	8
F4 FUNZIONARIO STORICO DELL'ARTE	59,9	1
F5 ASSISTENTE AMMINISTRATIVO GESTIONALE	52,0	32
F5 ASSISTENTE INFORMATICO	54,0	2
F5 ASSISTENTE TECNICO	58,6	82
F5 FUNZIONARIO AMMINISTRATIVO	57,5	8
F5 FUNZIONARIO ARCHEOLOGO	53,0	1
F5 FUNZIONARIO ARCHITETTO	59,9	8
F5 FUNZIONARIO ARCHIVISTA DI STATO	57,5	4
F5 FUNZIONARIO BIBLIOTECARIO	59,0	8
F5 FUNZIONARIO INGENGERE	57,5	2
F5 FUNZIONARIO RESTAURATORE CONSERVATORE	58,0	3
F5 FUNZIONARIO STORICO DELL'ARTE	58,2	2
F6 FUNZIONARIO AMMINISTRATIVO	60,5	11
F6 FUNZIONARIO ARCHEOLOGO	61,2	19
F6 FUNZIONARIO ARCHITETTO	60,5	6
F6 FUNZIONARIO ARCHIVISTA DI STATO	61,1	19
F6 FUNZIONARIO BIBLIOTECARIO	61,2	61
F6 FUNZIONARIO INFORMATICO	58,5	2
F6 FUNZIONARIO STORICO DELL'ARTE	60,2	25
MEDIA ETÀ COMPLESSIVA	56,22	3137

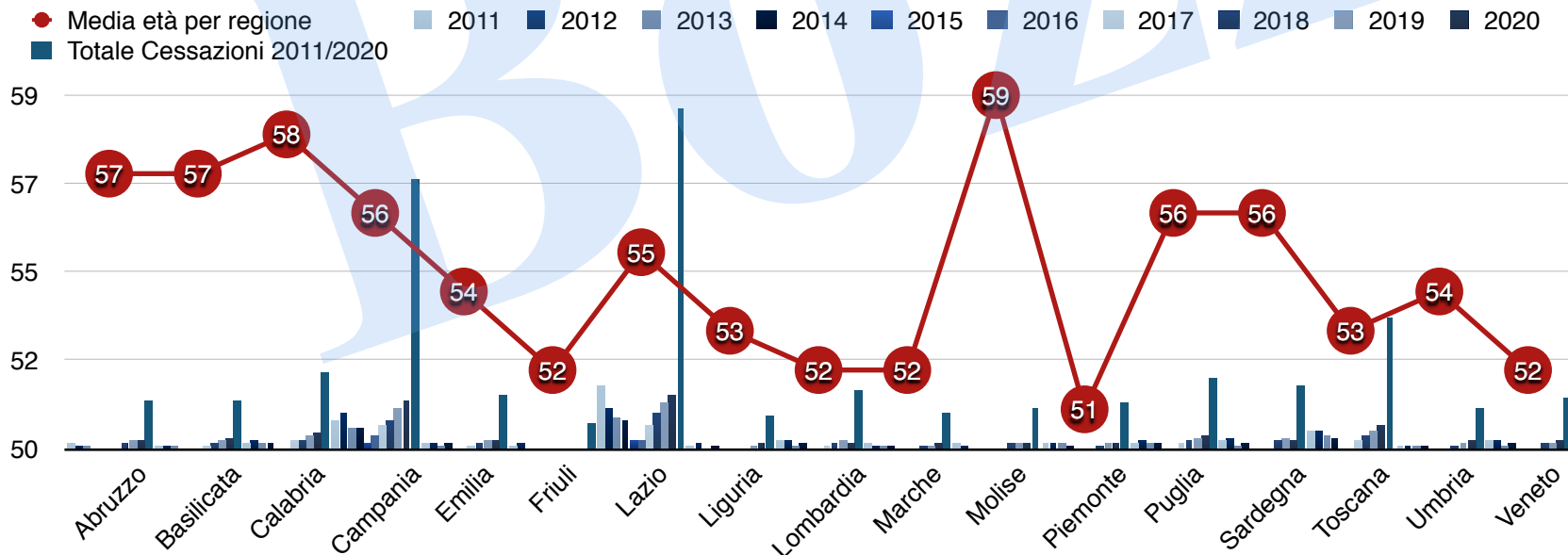


(*) Fonte:elaborazione del dato proveniente dal Co:GE

CAMPANIA



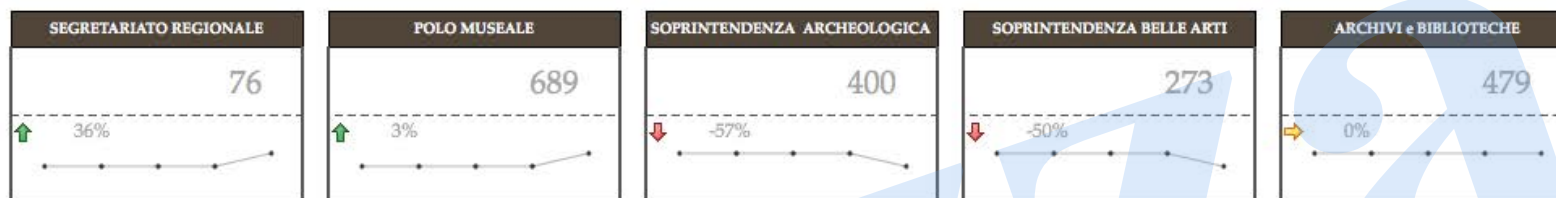
Istogramma delle cessazioni per funzione 2011/2020. Elaborazione del dato proveniente dal Co.Ge.



Istogramma delle cessazioni 2011/2020 suddiviso per Regioni e media d'età al 2015. Elaborazione del dato proveniente dal Co.Ge. del MiBACT

CAMPANIA
SINTESI

2015



METRICA	ANNO (2015)	ANNO (2014)	VARIAZIONE IN %	TENDENZA 5 ANNI
SECRETARIATO REGIONALE	76	56	↑ 36%	● ● ● ● ●
POLO MUSEALE	689	667	↑ 3%	● ● ● ● ●
SOPRINTENDENZA ARCHEOLOGICA	400	939	↓ -57%	● ● ● ● ●
SOPRINTENDENZA BELLE ARTI	273	546	↓ -50%	● ● ● ● ●
MUSEI AUTONOMI e SPECIALI	1.196	447	↑ 168%	● ● ● ● ●
ARCHIVI & BIBLIOTECHE	479	479	→ 0%	● ● ● ● ●
PERSONALE	3.113	3.134	↓ -1%	● ● ● ● ●
FASCIA A	175	175	→ 0%	● ● ● ● ●
FASCIA B	2.322	2.335	↓ -1%	● ● ● ● ●
FASCIA C	616	624	↓ -1%	● ● ● ● ●

Tabella riassuntiva (per numero e variazione %) del personale ripartito tra: Segretariato, Polo Museale, Soprintendenze, Archivi e Biblioteche. Aumenta il personale del segretariato regionale del 36% (da 56 a 76 unità) scende del -57% e del -50% il personale delle soprintendenze.

Regione PUGLIA

Regione PUGLIA

Contributo alla definizione riorganizzativa del MiBACT

BOZZA



PUGLIA

PUGLIA

- Assunzioni 1980 – 2014

- Cessazioni 2011 – 2020

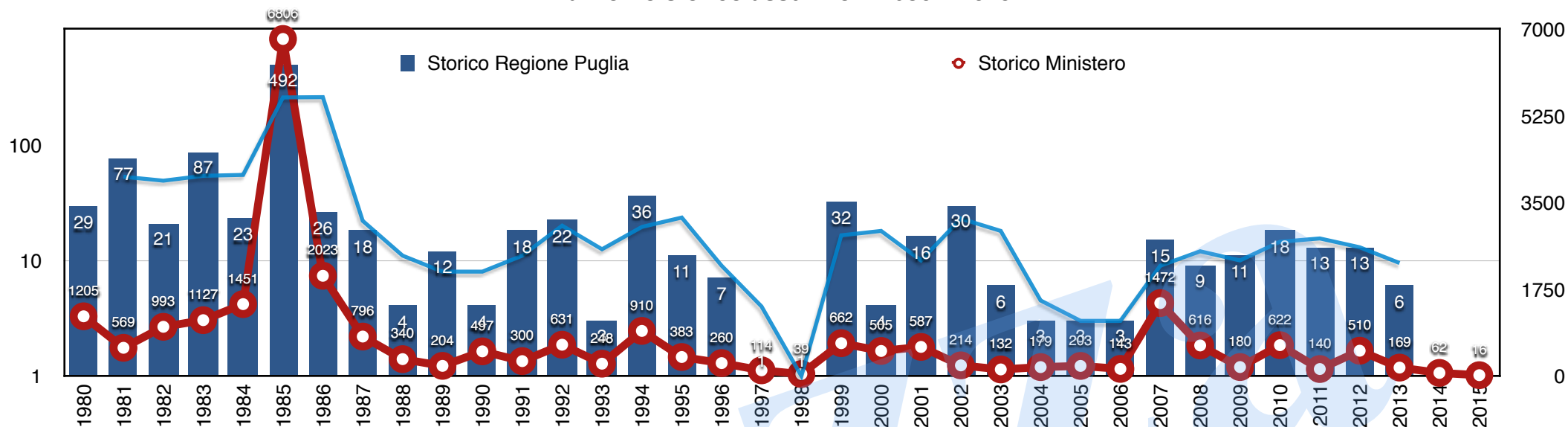
- Media età

- *per numero dipendenti*

- *per funzioni*

BOZZA

Raffronto storico assunzioni 1980 – 2015



Su 25.308 assunzioni complessive (1980 – 2014)la Regione Puglia ha impiegato il 4,24 % del totale, equivalente a 1074 unità.

Modalità principali d'assunzione – 1980 ad oggi

Anni 80

ASSUNZ. DIRETTA L.482 E L.68/99
 COMANDATO IN PROVENIENTE DA ALTRA PA
 Conc.600 posti
 CONCORSO
 INQ.L.894/84(non idonei)-ABROGATO
 INQUADRAMENTO SPECIALE
 LEGGE 138 ART. 2 - ABROGATO
 LEGGE 138 ART.3 /2 (S.N.)-ABROGATO
 LEGGE SPECIALE
 MOB. D.L.96/93 (ISAM-EX C.MEZZ.)
 RIAMMISSIONE
 RIASSUNZIONE ART.26 L 312/80

Anni '90

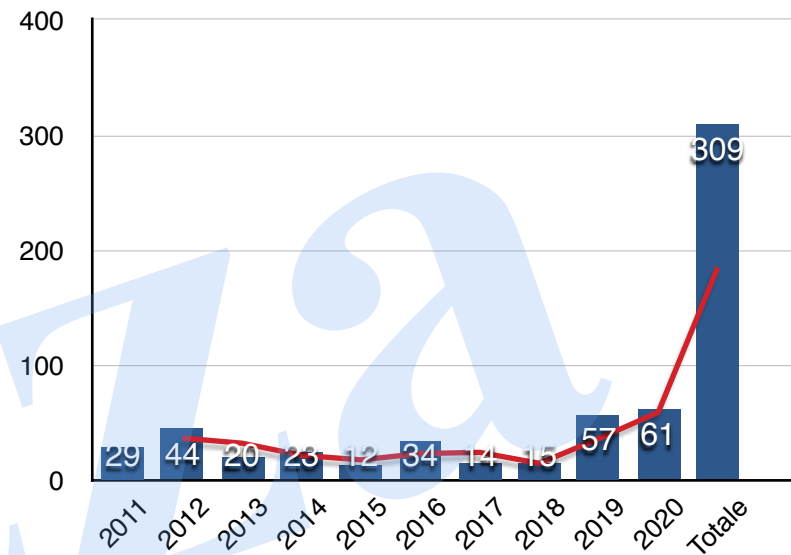
7/80 CESIS-ABROGATO
 ASSUNZ. DIRETTA L.482 E L.68/99
 ASSUNZ. L. 236/93 art. 4 bis
 ASSUNZ. NON VEDENTI Legge 113/85
 ASSUNZ.L. 56/87/ART. 16
 CONCORSO
 DPR 3 ART.199 10.1.57
 L.56/87 SARDEGNA-ABROGATO
 MOB. D.M. 7/8/93 IRITEL
 MOB. D.P.R. 339/82 (P.S.)
 MOB. ENICHEM L.460/92
 MOB. FEDERCONS.
 MOB. L.460/92 - OLIVETTI
 MOB. L.71/94 (MIN. POSTE)
 MOBILITA' CON SCAMBIO DPCM 325/88
 RIASSUNZIONE ART.26 L 312/80

Anni '00

ASSUNZ. DIRETTA L.482 E L.68/99
 ASSUNZ. NON VEDENTI Legge 113/85
 CENTR.PRIV.VISTA -ANNULLATO
 COMANDATO IN PROVENIENTE DA ALTRA PA
 Conc.600 posti
 CONCORSO
 MOB. D.Lgs 29/93 art. 33
 MOB. D.LGS 31/3/98 N. 80
 MOB. D.P.R. 339/82 (P.S.)
 MOB. L.273/95 (ENTI LOCALI)
 MOB. LLGG 98/71-169/91 EX NATO
 MOBIL. D.lgs. 165/2001 ART. 30
 MOBIL. PERS. DIFESA L.434/97
 MOBILITA' CON SCAMBIO DPCM 325/88
 RIAMM. EX ART 132 DEL T.U./ART.15 CCNL DEL 99

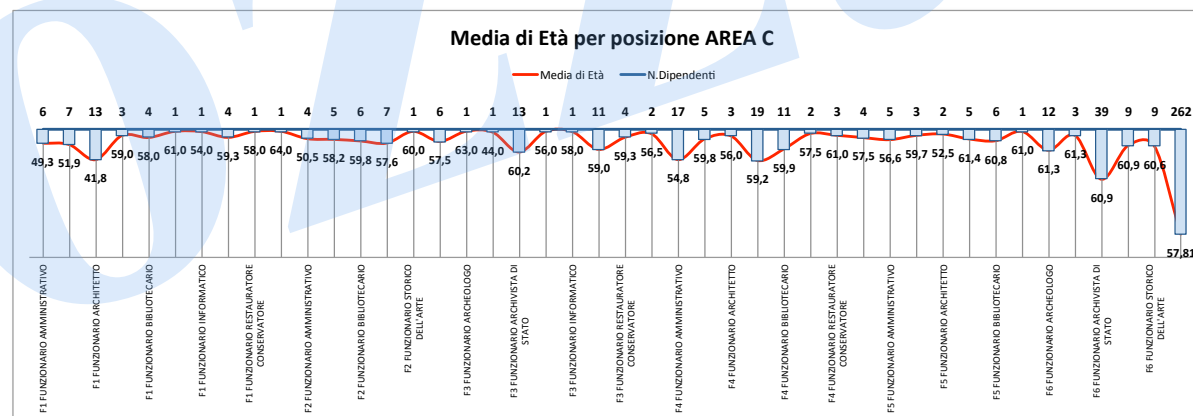
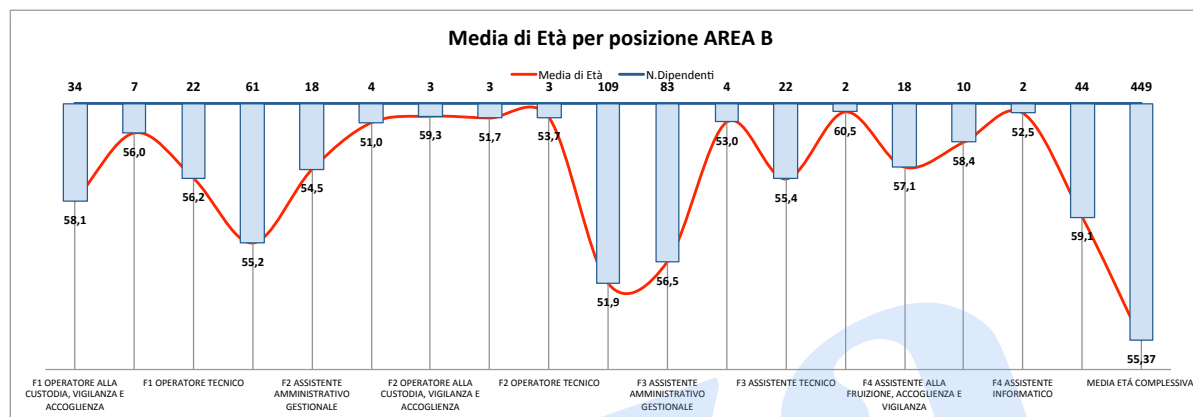
Cessazioni 2011(**) – 2020(*)

Funzione	Fascia	2011	2012	2013	2014	2015	2016	2017	2018	2019	2020	Totale Cessazioni
Fascia A												
Ausiliare		2	3	2	1	1	2	2	2	4	4	23
Fascia B												
Amministrativo		6	9	4	6	3	4	1	3	3	5	44
Informatico		0	0	0	0	0	0	0	1	0	0	1
Tecnico		4	3	1	0	1	4	1	3	8	5	30
Vigilanza		5	12	5	5	3	5	4	2	5	17	63
Fascia C												
Amministrativo		2	3	2	1	0	1	1	2	4	1	17
Antropologo		0	0	0	0	0	0	0	0	0	0	0
Archeologo		1	3	0	1	1	4	1	0	2	4	17
Architetto		1	3	1	0	0	0	0	0	1	2	8
Archivista		2	6	2	2	2	9	2	0	17	11	53
Bibliotecario		3	1	2	5	0	4	0	2	8	7	32
Biologo		0	0	0	0	0	0	0	0	0	0	0
Ingegnere		0	0	0	0	0	0	0	0	0	0	0
Informatico		0	0	0	0	0	0	0	0	0	0	0
Promozione		0	1	0	0	0	0	0	0	0	0	1
Restauratore		0	0	0	1	0	1	0	0	1	1	4
Storico dell'Arte		2	0	0	1	1	0	1	0	2	2	9
Tecnologie		1	0	1	0	0	0	1	0	2	1	6
Altri		0	0	0	0	0	0	0	0	0	1	1
TOTALE		29	44	20	23	12	34	14	15	57	61	309



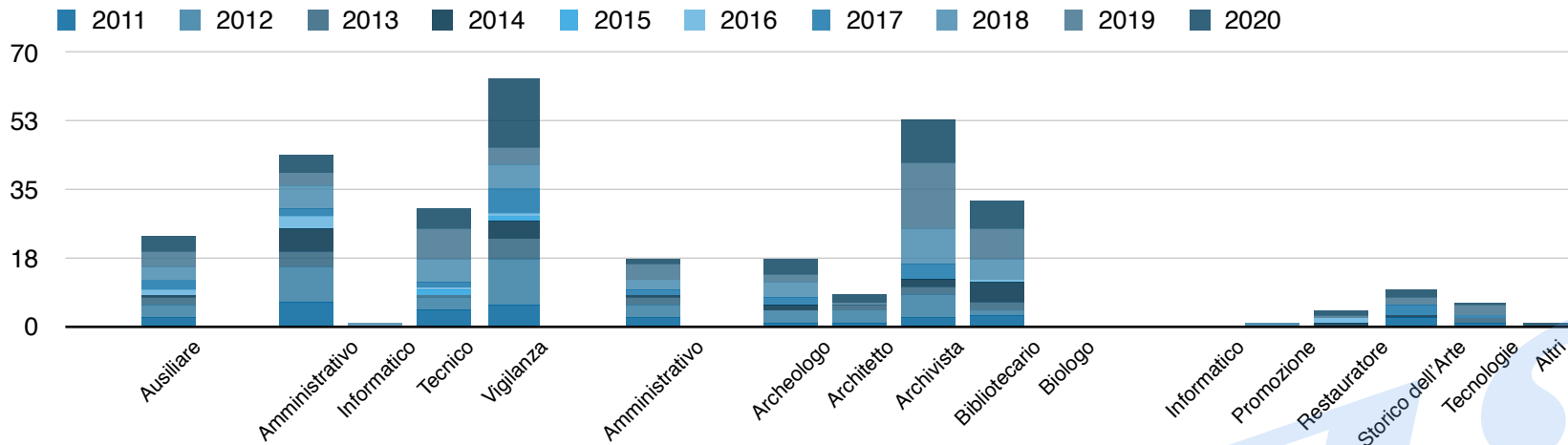
(*) Elaborazione del dato proveniente dal Controllo di Gestione. Per ogni anno in esame, 2015 – 2020 ,è stata considerata la differenza tra: l'età nell'anno preso in esame e l'età limite di pensionamento nonché la legge in vigore Fonte D.G Bilancio

Funzioni	Valori	
	Media di Et�	N.Dipendenti
F1 ADDETTO AI SERVIZI AUSILIARI	52,0	4
F1 FUNZIONARIO AMMINISTRATIVO	49,3	6
F1 FUNZIONARIO ARCHEOLOGO	51,9	7
F1 FUNZIONARIO ARCHITETTO	41,8	13
F1 FUNZIONARIO ARCHIVISTA DI STATO	59,0	3
F1 FUNZIONARIO BIBLIOTECARIO	58,0	4
F1 FUNZIONARIO DIAGNOSTA	61,0	1
F1 FUNZIONARIO INFORMATICO	54,0	1
F1 FUNZIONARIO PER LE TECNOLOGIE	59,3	4
F1 FUNZIONARIO RESTAURATORE CONSERVATORE	58,0	1
F1 FUNZIONARIO STORICO DELL'ARTE	64,0	1
F1 OPERATORE ALLA CUSTODIA, VIGILANZA E ACCOGLIENZA	58,1	34
F1 OPERATORE AMMINISTRATIVO - GESTIONALE	56,0	7
F1 OPERATORE TECNICO	56,2	22
F2 ADDETTO AI SERVIZI AUSILIARI	49,2	19
F2 ASSISTENTE ALLA FRUIZIONE, ACCOGLIENZA E VIGILANZA	55,2	61
F2 ASSISTENTE AMMINISTRATIVO GESTIONALE	54,5	18
F2 ASSISTENTE TECNICO	51,0	4
F2 FUNZIONARIO AMMINISTRATIVO	50,5	4
F2 FUNZIONARIO ARCHIVISTA DI STATO	58,2	5
F2 FUNZIONARIO BIBLIOTECARIO	59,8	6
F2 FUNZIONARIO PER LE TECNOLOGIE	57,6	7
F2 FUNZIONARIO STORICO DELL'ARTE	60,0	1
F2 OPERATORE ALLA CUSTODIA, VIGILANZA E ACCOGLIENZA	59,3	3
F2 OPERATORE AMMINISTRATIVO - GESTIONALE	51,7	3
F2 OPERATORE TECNICO	53,7	3
F3 ADDETTO AI SERVIZI AUSILIARI	56,7	54
F3 ASSISTENTE ALLA FRUIZIONE, ACCOGLIENZA E VIGILANZA	51,9	109
F3 ASSISTENTE AMMINISTRATIVO GESTIONALE	56,5	83
F3 ASSISTENTE INFORMATICO	53,0	4
F3 ASSISTENTE TECNICO	55,4	22
F4 ASSISTENTE ALLA FRUIZIONE, ACCOGLIENZA E VIGILANZA	60,5	2
F4 ASSISTENTE AMMINISTRATIVO	57,1	18
F4 ASSISTENTE INFORMATICO	58,4	10
F4 ASSISTENTE TECNICO	52,5	2
F5 ASSISTENTE AMMINISTRATIVO	58,1	44
F5 ASSISTENTE AMMINISTRATIVO	56,6	5
F5 ASSISTENTE AMMINISTRATIVO	59,7	3
F5 ASSISTENTE AMMINISTRATIVO	52,5	2
F5 ASSISTENTE AMMINISTRATIVO	61,4	5
F5 ASSISTENTE AMMINISTRATIVO	60,8	6
F5 ASSISTENTE AMMINISTRATIVO	61,3	9
F5 ASSISTENTE AMMINISTRATIVO	60,9	9
F5 ASSISTENTE AMMINISTRATIVO	60,6	9
F6 ASSISTENTE AMMINISTRATIVO	61,0	1
F6 ASSISTENTE AMMINISTRATIVO	61,3	12
F6 ASSISTENTE AMMINISTRATIVO	61,3	3
F6 ASSISTENTE AMMINISTRATIVO	60,9	39
F6 ASSISTENTE AMMINISTRATIVO	60,9	9
F6 ASSISTENTE AMMINISTRATIVO	60,6	9
MEDIA ET� COMPLESSIVA	56,11	788

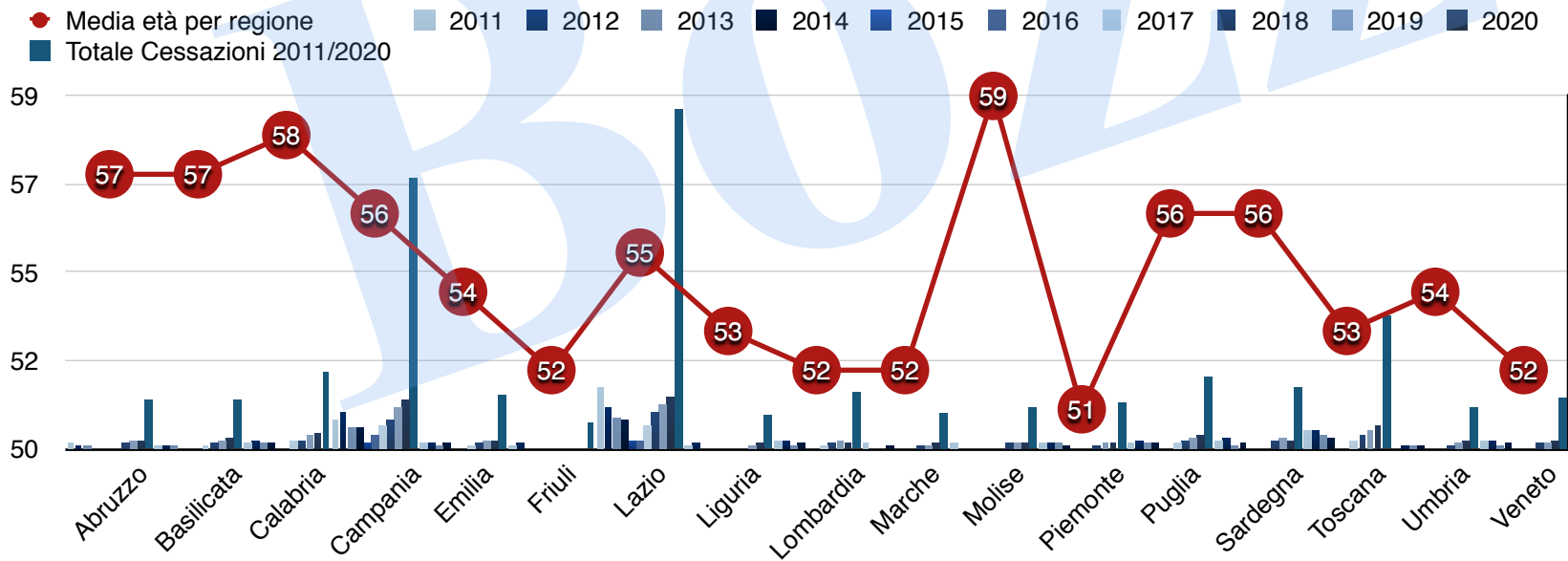


(*)Fonte: elaborazione del dato proveniente dal Co.Ge

PUGLIA



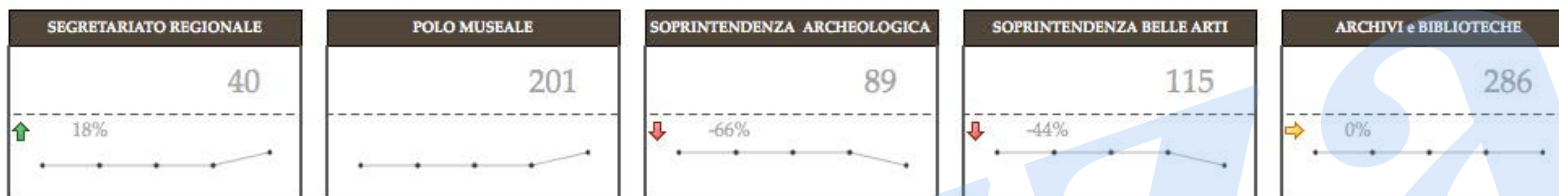
Istogramma delle cessazioni per funzione 2011/2020. Elaborazione del dato proveniente dal Co.Ge.



Istogramma delle cessazioni 2011/2020 suddiviso per Regioni e media d'età al 2015. Elaborazione del dato proveniente dal Co.Ge. del MiBACT

PUGLIA
SINTESI

2015



METRICA	ANNO (2015)	ANNO (2014)	VARIAZIONE IN %	TENDENZA 5 ANNI
SECRETARIATO REGIONALE	40	34	↑ 18%	↗
POLO MUSEALE	201	-	-	↔
SOPRINTENDENZA ARCHEOLOGICA	89	263	↓ -66%	↘
SOPRINTENDENZA BELLE ARTI	115	205	↓ -44%	↘
MUSEI AUTONOMI	81	-	-	↔
ARCHIVI e BIBLIOTECHE	286	286	→ 0%	↔
PERSONALE	812	788	↑ 3%	↗
FASCIA A	77	77	→ 0%	↔
FASCIA B	452	449	↑ 1%	↗
FASCIA C	283	262	↑ 8%	↗

Tabella riassuntiva (per numero e variazione %) del personale ripartito tra: Segretariato, Polo Museale, Soprintendenze, Archivi e Biblioteche. Aumenta il personale del segretariato regionale del +18% (da 34 a 40 unità) si riduce del -66% e del -44% il personale delle soprintendenze.

Regione SARDEGNA

Regione SARDEGNA

Contributo alla definizione riorganizzativa del MiBACT

BOZZA



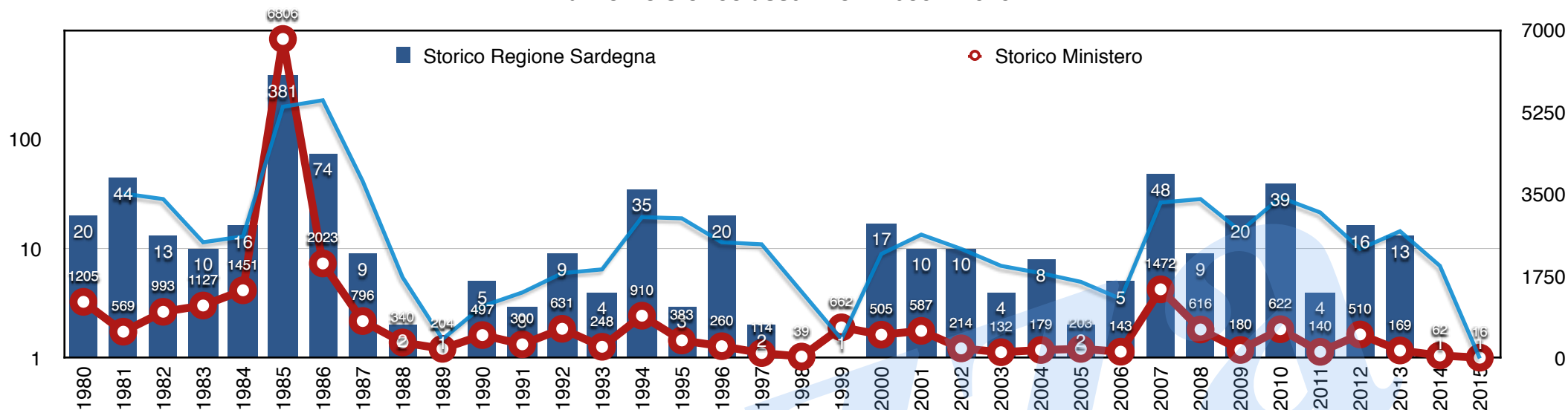
SARDEGNA

SARDEGNA

- Assunzioni 1980 – 2014
- Cessazioni 2011 – 2020
- Media età
 - *per numero dipendenti*
 - *per funzioni*

BOLLATA

Raffronto storico assunzioni 1980 – 2015



Su 25.308 assunzioni complessive (1980 – 2014)la Regione Sardegna ha impiegato il 3,39 % del totale, equivalente a 859 unità.

Modalità principali d'assunzione – 1980 ad oggi

Anni 80

ASSUNZ. DIRETTA L.482 E L.68/99
 COMANDATO IN PROVENIENTE DAALTRA PA
 Conc.600 posti
 CONCORSO
 INQ.L.894/84(non idonei)-ABROGATO
 INQUADRAMENTO SPECIALE
 LEGGE 138 ART. 2 - ABROGATO
 LEGGE 138 ART.3 /2 (S.N.)-ABROGATO
 LEGGE SPECIALE
 MOB. D.L.96/93 (ISAM-EX C.MEZZ.)
 RIAMMISSIONE
 RIASSUNZIONE ART.26 L 312/80

Anni '90

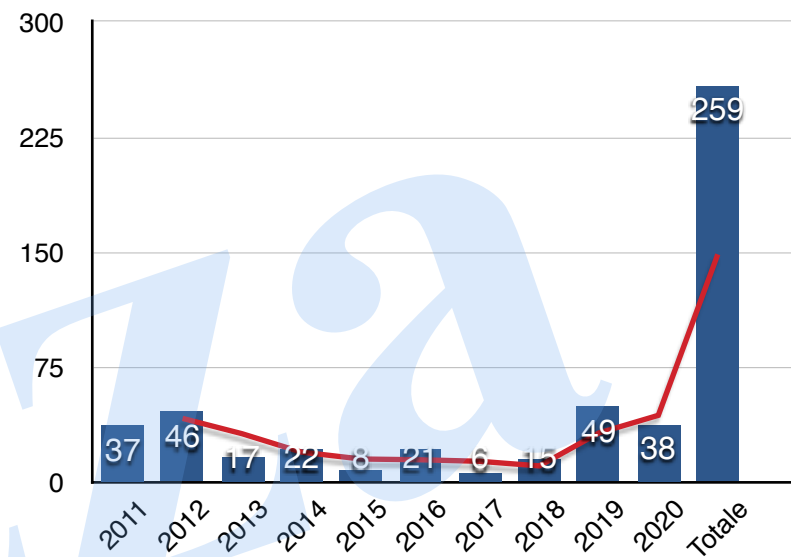
7/80 CESIS-ABROGATO
 ASSUNZ. DIRETTA L.482 E L.68/99
 ASSUNZ. L. 236/93 art. 4 bis
 ASSUNZ. NON VEDENTI Legge 113/85
 ASSUNZ.L. 56/87/ART. 16
 CONCORSO
 DPR 3 ART.199 10.1.57
 L.56/87 SARDEGNA-ABROGATO
 MOB. D.M. 7/8/93 IRITEL
 MOB. D.P.R. 339/82 (P.S.)
 MOB. ENICHEM L.460/92
 MOB. FEDERCONS.
 MOB. L.460/92 - OLIVETTI
 MOB. L.71/94 (MIN. POSTE)
 MOBILITA' CON SCAMBIO DPCM 325/88
 RIASSUNZIONE ART.26 L 312/80

Anni '00

ASSUNZ. DIRETTA L.482 E L.68/99
 ASSUNZ. NON VEDENTI Legge 113/85
 CENTR.PRIV.VISTA -ANNULLATO
 COMANDATO IN PROVENIENTE DA ALTRA PA
 Conc.600 posti
 CONCORSO
 MOB. D.Lgs 29/93 art. 33
 MOB. D.LGS 31/3/98 N. 80
 MOB. D.P.R. 339/82 (P.S.)
 MOB. L.273/95 (ENTI LOCALI)
 MOB. LLGG 98/71-169/91 EX NATO
 MOBIL. D.lgs. 165/2001 ART. 30
 MOBIL. PERS. DIFESA L.434/97
 MOBILITA' CON SCAMBIO DPCM 325/88
 RIAMM. EX ART 132 DEL T.U./ART.15 CCNL DEL 99

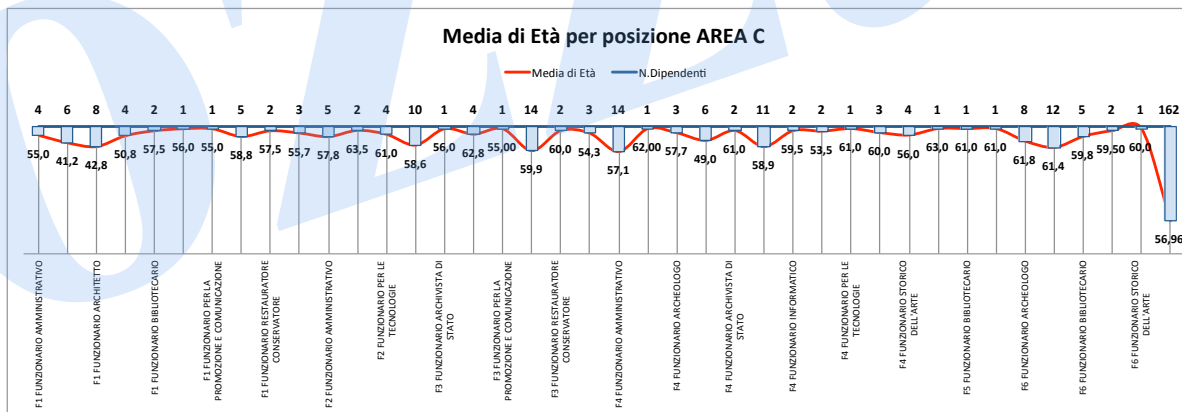
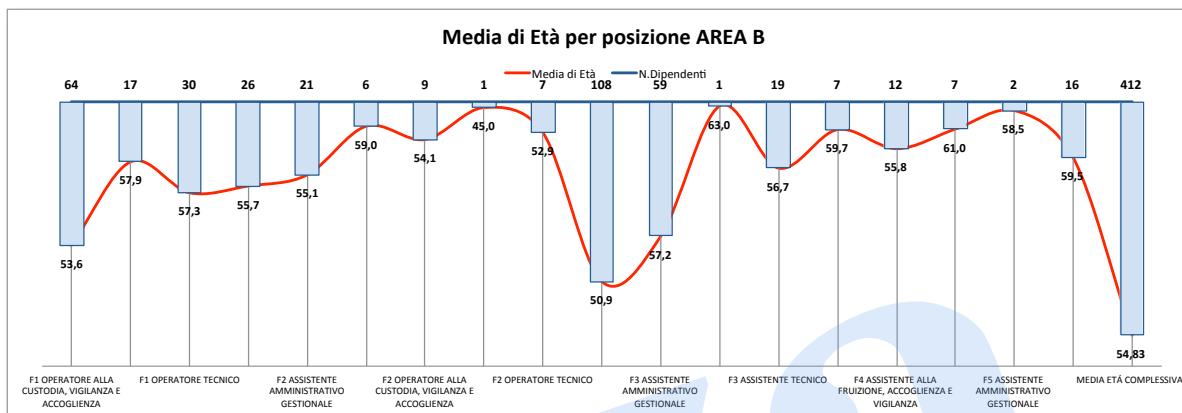
Cessazioni 2011(**) – 2020(*)

Funzione	Fascia	2011	2012	2013	2014	2015	2016	2017	2018	2019	2020	Totale Cessazioni
Fascia A												
Ausiliare		2	7	1	1	1	4	1	1	4	1	23
Fascia B												
Amministrativo		6	12	4	5	0	7	1	0	14	10	59
Informatico		0	0	0	0	0	1	0	0	0	0	1
Tecnico		9	6	1	0	1	0	1	4	7	6	35
Vigilanza		6	7	2	5	3	2	2	2	5	10	44
Fascia C												
Amministrativo		2	0	4	4	0	4	0	1	2	2	19
Antropologo		0	0	0	0	0	0	0	0	1	0	1
Archeologo		1	6	0	2	2	1	0	1	1	0	14
Architetto		0	0	1	0	0	0	0	1	0	0	2
Archivista		4	5	0	1	0	1	0	0	5	5	21
Bibliotecario		5	1	2	1	1	1	1	1	5	2	20
Biologo		0	0	0	0	0	0	0	0	0	0	0
Ingegnere		0	1	1	0	0	0	0	0	0	0	2
Informatico		0	0	0	0	0	0	0	0	1	0	1
Promozione		0	0	0	0	0	0	0	0	0	0	0
Restauratore		0	0	0	1	0	0	0	1	1	0	3
Storico dell'Arte		1	0	1	0	0	0	0	0	1	0	3
Tecnologie		0	1	0	1	0	0	0	3	2	2	9
Altri		1	0	0	1	0	0	0	0	0	0	2
TOTALE		37	46	17	22	8	21	6	15	49	38	259



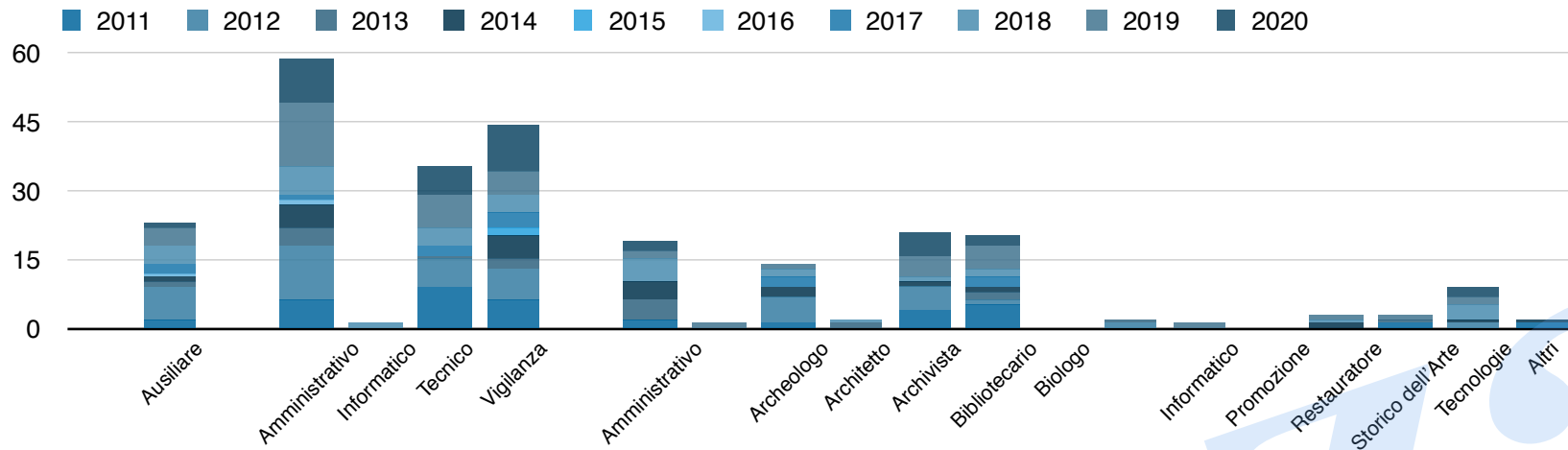
(*) Elaborazione del dato proveniente dal Controllo di Gestione. Per ogni anno in esame, 2015 – 2020 ,è stata considerata la differenza tra: l'età nell'anno preso in esame e l'età limite di pensionamento nonché la legge in vigore Fonte D.G Bilancio

Funzioni	Valori	
	Media di Et�	N.Dipendenti
F1 ADDETTO AI SERVIZI AUSILIARI	58,5	8
F1 FUNZIONARIO AMMINISTRATIVO	55,0	4
F1 FUNZIONARIO ARCHEOLOGO	41,2	6
F1 FUNZIONARIO ARCHITETTO	42,8	8
F1 FUNZIONARIO ARCHIVISTA DI STATO	50,8	4
F1 FUNZIONARIO BIBLIOTECARIO	57,5	2
F1 FUNZIONARIO INFORMATICO	56,0	1
F1 FUNZIONARIO PER LA PROMOZIONE E COMUNICAZIONE	55,0	1
F1 FUNZIONARIO PER LE TECNOLOGIE	58,8	5
F1 FUNZIONARIO RESTAURATORE CONSERVATORE	57,5	2
F1 FUNZIONARIO STORICO DELL'ARTE	55,67	3
F1 OPERATORE ALLA CUSTODIA, VIGILANZA E ACCOGLIENZA	53,6	64
F1 OPERATORE AMMINISTRATIVO - GESTIONALE	57,9	17
F1 OPERATORE TECNICO	57,3	30
F2 ADDETTO AI SERVIZI AUSILIARI	53,9	20
F2 ASSISTENTE ALLA FRUIZIONE, ACCOGLIENZA E VIGILANZA	55,7	26
F2 ASSISTENTE AMMINISTRATIVO GESTIONALE	55,1	21
F2 ASSISTENTE TECNICO	59,0	6
F2 FUNZIONARIO AMMINISTRATIVO	54,1	9
F2 FUNZIONARIO BIBLIOTECARIO	45,0	1
F2 FUNZIONARIO PER LE TECNOLOGIE	52,9	7
F2 OPERATORE ALLA CUSTODIA, VIGILANZA E ACCOGLIENZA	52,3	7
F2 OPERATORE AMMINISTRATIVO - GESTIONALE	50,9	1
F2 OPERATORE TECNICO	57,2	108
F3 ADDETTO AI SERVIZI AUSILIARI	57,2	59
F3 ASSISTENTE ALLA FRUIZIONE, ACCOGLIENZA E VIGILANZA	63,0	1
F3 ASSISTENTE AMMINISTRATIVO GESTIONALE	56,7	19
F3 ASSISTENTE INFORMATICO	59,7	7
F3 ASSISTENTE TECNICO	55,8	12
F3 FUNZIONARIO AMMINISTRATIVO	61,0	7
F3 FUNZIONARIO ARCHIVISTA DI STATO	58,5	2
F3 FUNZIONARIO BIBLIOTECARIO	59,1	16
F3 FUNZIONARIO PER LA PROMOZIONE E COMUNICAZIONE	54,83	412
F3 FUNZIONARIO PER LE TECNOLOGIE		
F3 FUNZIONARIO RESTAURATORE CONSERVATORE		
F3 FUNZIONARIO STORICO DELL'ARTE		
F3 OPERATORE ALLA CUSTODIA, VIGILANZA E ACCOGLIENZA		
F3 OPERATORE AMMINISTRATIVO - GESTIONALE		
F3 OPERATORE TECNICO		
F4 ADDETTO AI SERVIZI AUSILIARI		
F4 ASSISTENTE ALLA FRUIZIONE, ACCOGLIENZA E VIGILANZA		
F4 ASSISTENTE AMMINISTRATIVO GESTIONALE		
F4 ASSISTENTE TECNICO		
F4 FUNZIONARIO AMMINISTRATIVO		
F4 FUNZIONARIO ARCHIVISTA DI STATO		
F4 FUNZIONARIO BIBLIOTECARIO		
F4 FUNZIONARIO PER LA PROMOZIONE E COMUNICAZIONE		
F4 FUNZIONARIO PER LE TECNOLOGIE		
F4 FUNZIONARIO RESTAURATORE CONSERVATORE		
F4 FUNZIONARIO STORICO DELL'ARTE		
F4 OPERATORE ALLA CUSTODIA, VIGILANZA E ACCOGLIENZA		
F4 OPERATORE AMMINISTRATIVO - GESTIONALE		
F4 OPERATORE TECNICO		
F5 ADDETTO AI SERVIZI AUSILIARI		
F5 ASSISTENTE ALLA FRUIZIONE, ACCOGLIENZA E VIGILANZA		
F5 ASSISTENTE AMMINISTRATIVO GESTIONALE		
F5 ASSISTENTE TECNICO		
F5 FUNZIONARIO AMMINISTRATIVO		
F5 FUNZIONARIO ARCHIVISTA DI STATO		
F5 FUNZIONARIO BIBLIOTECARIO		
F5 FUNZIONARIO PER LA PROMOZIONE E COMUNICAZIONE		
F5 FUNZIONARIO PER LE TECNOLOGIE		
F5 FUNZIONARIO RESTAURATORE CONSERVATORE		
F5 FUNZIONARIO STORICO DELL'ARTE		
F6 ASSISTENTE TECNICO		
F6 ASSISTENTE ALLA FRUIZIONE, ACCOGLIENZA E VIGILANZA		
F6 ASSISTENTE AMMINISTRATIVO GESTIONALE		
F6 FUNZIONARIO AMMINISTRATIVO		
F6 FUNZIONARIO ANTHROPOLOGO		
F6 FUNZIONARIO ARCHEOLOGO		
F6 FUNZIONARIO ARCHITETTO		
F6 FUNZIONARIO ARCHIVISTA DI STATO		
F6 FUNZIONARIO BIBLIOTECARIO		
F6 FUNZIONARIO INGENGERE		
F6 FUNZIONARIO PER LE TECNOLOGIE		
F6 FUNZIONARIO RESTAURATORE CONSERVATORE		
F6 FUNZIONARIO STORICO DELL'ARTE		
F6 ASSISTENTE AMMINISTRATIVO GESTIONALE		
F6 ASSISTENTE TECNICO		
F6 FUNZIONARIO ARCHITETTO		
F6 FUNZIONARIO BIBLIOTECARIO		
F6 FUNZIONARIO AMMINISTRATIVO		
F6 FUNZIONARIO ARCHEOLOGO		
F6 FUNZIONARIO ARCHIVISTA DI STATO		
F6 FUNZIONARIO BIBLIOTECARIO		
F6 FUNZIONARIO GEOLOGO		
F6 FUNZIONARIO STORICO DELL'ARTE		
MEDIA ET� COMPLESSIVA	55,55	648

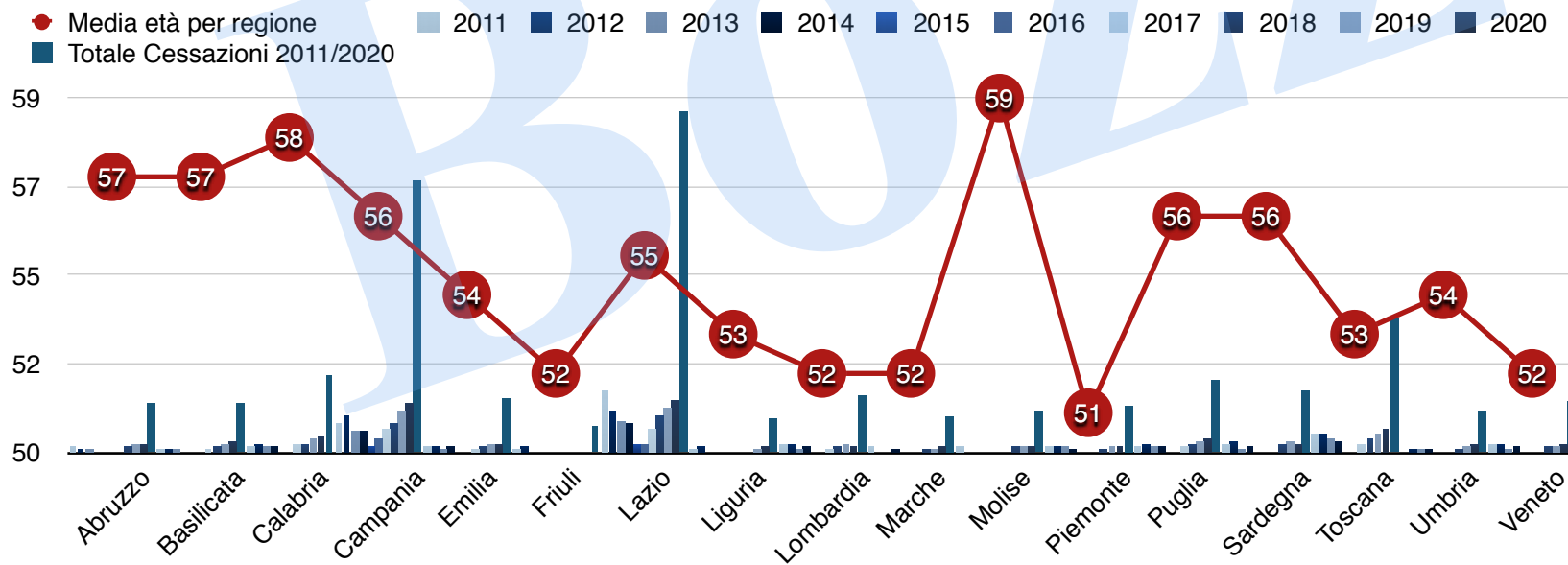


(*) Fonte:elaborazione del dato proveniente dal Co.Ge

SARDEGNA



Istogramma delle cessazioni per funzione 2011/2020. Elaborazione del dato proveniente dal Co.Ge.



Istogramma delle cessazioni 2011/2020 suddiviso per Regioni e media d'età al 2015. Elaborazione del dato proveniente dal Co.Ge. del MiBACT

